

Hajdúnánás Város Önkormányzata  
4080 Hajdúnánás, Köztársaság tér 1.  
Telefon 52/381-411

Készült: Hajdúnánás Város Önkormányzata részére  
*Projekt: ÁROP-1.A.3-2014-2014-0121*

# JÁRÁSI SZINTŰ ESÉLYTEREMTŐ PROGRAMTERV

HAJDÚNÁNÁSI JÁRÁS  
2015-2020



**SZÉCHENYI** 2020



MAGYARORSZÁG  
KORMÁNYA

Európai Unió  
Európai Szociális  
Alap



**BEFEKTETÉS A JÖVŐBE**

# TARTALOMJEGYZÉK

## Tartalom

Bevezető	2
Együttműködő partnerek	23
Lakhatás	30
Foglalkoztatás	38
Oktatás	70
Egészségügy	86
Szociális helyzet	93
Helyi partnerség, lakossági önszerveződések, civil szervezetek társadalmi felelősségvállalása	107
Táblázatok 1. számú melléklet	1
Összegző táblázat - 2. számú melléklet	1
Együttműködési megállapodás - 3. számú melléklet	

## Bevezető

A JEP sablon célja, hogy a járási központú önkormányzatok számára szakmailag megalapozott helyzetelemzést és tervet tudjanak készíteni az esélyegyenlőség területén, ezzel biztosítva a megvalósítás sikerességét.

- JEP SABLON 1. számú melléklet – Táblázatok magyarázatokkal
- JEP SABLON 2. számú melléklet – Intézkedési terv táblázat
- JEP SABLON 2. számú melléklet – Együttműködési megállapodás

**Vizsgálandó területek:** lakhatási, foglalkoztatási, oktatási, egészségügyi és szociális helyzet

**Célcsoportok:** mélyszegénységben élők és romák, gyermekek, nők, idősek és fogyatékossgal élő személyek

A Hajdúnánási Járás a **Járási Esélyteremtő Programterv (JEP)** elfogadásával érvényesíteni kívánja:

az egyenlő bánásmód, és az esélyegyenlőség biztosításának követelményét, a közszolgáltatásokhoz történő egyenlő hozzáférés elvét, a diszkriminációmentességet, szegregációmentességet,

- a foglalkoztatás,
- a szociális biztonság,
- az egészségügy,
- az oktatás
- és a lakhatás területén.

### A helyzetelemzés célja

- Esélyegyenlőségi szempontból fókuszban lévő célcsoportok helyzetének feltárása (adatgyűjtés, problématerületek beazonosítása).
- Áttekinteni a célcsoportok szolgáltatásokhoz történő hozzáféréseinek alakulását, valamint feltárni az ezeken a területeken jelentkező problémákat.
- Meghatározni az esélyegyenlőséget elősegítő feladatokat, és azokat a területeket, melyek fejlesztésre szorulnak az egyenlő bánásmód érdekében

### Az intézkedés célja

- A célcsoportok helyzetének javítása beavatkozások tervezésével
- Együttműködési rendszer felállítása, amely a programalkotás és végrehajtás során biztosítja majd a megvalósítás, nyomon követés, ellenőrzés-értékelés, kiigazítás támogató strukturális rendszerét.

## KAPCSOLÓDÓ JOGSZABÁLYI HÁTTÉR

- az egyenlő bánásmódról és az esélyegyenlőség előmozdításáról szóló 2003. évi CXXV. törvény (továbbiakban: Ebktv.)
- a helyi esélyegyenlőségi programok elkészítésének szabályairól és az esélyegyenlőségi mentorokról” szóló 321/2011. (XII.27.) Korm. rendelet „2. A helyi esélyegyenlőségi program elkészítésének szempontjai” fejezete

- a helyi esélyegyenlőségi program elkészítésének részletes szabályairól szóló 2/2012 (VI.5.) EMMI rendelet
- a Magyarország helyi önkormányzatairól szóló 2011. évi CLXXXIX. törvény (továbbiakban: Möt.)
- a szociális igazgatásról és szociális ellátásokról szóló 1993. évi III. törvény (továbbiakban: Szt.)
- a foglalkoztatás elősegítéséről és a munkanélküliek ellátásáról szóló 1991. évi IV. törvény (továbbiakban: Flt.)
- a nemzetiségek jogairól szóló 2011. évi CLXXIX. törvény (továbbiakban: nemzetiségi törvény)
- az egészségügyről szóló 1997. évi CLIV. törvény (továbbiakban: Eütv.)
- a gyermekek védelméről és a gyámügyi igazgatásról szóló 1997. évi XXXI. törvény (továbbiakban: Gyvt.)
- a nemzeti köznevelésről szóló 2011. évi CXC. törvény (továbbiakban: Nkntv.)

előírásaira.

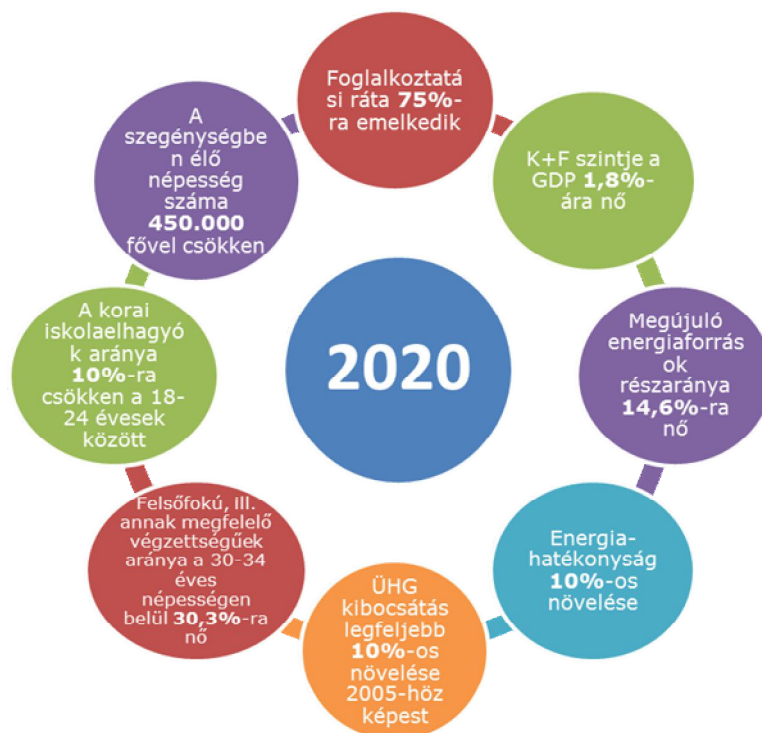
## **Az esélyegyenlőség javítását célzó Uniós és hazai stratégiák:**

### *1. EU 2020 stratégia*

Céljai: - foglalkoztatás: a foglalkoztatási arány elérje a 75 %-ot

- kutatás és fejlesztés: EU GDP-jének 3%
- éghajlatváltozás/energia: üvegházhatás csökkentése, megújuló energiaforrások arányának növelése, energiahatékonyság növelése
- oktatás: lemorzsolódási arány 10% alá csökkentése, 30-34 év közöttiek 40%-a rendelkezzen felsőfokú végzettséggel.
- Szegénység/társadalmi kirekesztés: 20 millióval csökkenjen azok száma, akik nyomorban és társadalmi kirekesztettségben élnek, vagy azzal veszélyeztetettek.

Magyarország a következő hét éves időszakban összesen 7480 milliárd forintot használhat fel. Az összes forrás 60%-át a Gazdaságfejlesztésre fordíthatjuk majd, melynek részét képezi a foglalkoztatottság elősegítése is. Az előző időszakhoz képest másfélszer több forrás jut majd munkahelyteremtésre, háromszor több a kutatás-fejlesztésre és innovációra, energiahatékonyságra és az infokommunikációs szektor fejlesztésére pedig a korábbi dupláját használhatjuk fel. A teljes pénzügyi keret legalább 15 százalékát közvetlenül a kis- és középvállalkozások megerősítésére fordítják majd, és a pályázati rendszerben is több változásra számíthatunk.



## 2. Nemzeti Reform Program

- foglalkoztatás: alacsony aktivitás és foglalkoztatottság növelése, inaktív csoportok visszavezetése a munkaerőpiacra
- oktatás: minőség és hatékonyság fejlesztése, képzettségi szint javítása, lemorzsolódás csökkentése
- társadalmi felzárkózás: hátrányos helyzetűek helyzetének javítása

## 3. Nemzeti Társadalmi Felzárkózási Stratégia

- Területi felzárkózási koordináció központja a Türr István Képző és Kutató Intézet
- A stratégia négy pillére: oktatás, foglalkoztatás, egészségügy, lakhatás.

## 4. „Legyen jobb a gyerekeknek!” 2007-2032 Nemzeti Stratégia

- a szegénységi ciklus megszakításának szükségessége indokolta

A gyermekszegénység ott nagyobb arányú, ahol együttesen vannak jelen a területi hátrányok (hátrányos helyzetű térség, település, városrész), és egyéb hátrányok (szülők

alacsony iskolázottsága, tartós munkanélkülisége, stb.), valamint a jó színvonalú szolgáltatásokhoz való hozzáférés nehézségei (pl. bölcsőde, óvoda hiánya) is jelentkeznek.

## *5. Európai Fogytékosügyi Stratégia*

## *6. Roma Integráció Évtizede Program*

Négy prioritási területe: oktatás, foglalkoztatás, lakhatás, egészségügy. A stratégiai tervben meghatározott feladatok területi és szociális szempontok alapján határozzák meg az intézkedéseket. Az antidiszkrimináció és a kultúra területén van lehetőség arra, hogy a romák, mint önálló célcsoport kerüljenek meghatározásra.

## *7. Nemzeti Ifjúsági Stratégia 2009-2024*

## *8. A Nők és Férfiak Társadalmi Egyelőségét Elősegítő Nemzeti Stratégia – Irányok és Célok 2010-2021*

A stratégia 6 prioritást határoz meg:

- foglalkoztatási és fizetési aránytalanság felszámolása
- szakmai és magán- családi élet összehangolása
- erőszak elleni hatékony fellépés
- politikai és gazdasági döntéshozók közötti nemi aránytalanság csökkentése
- sztereotípiák visszaszorítása
- stratégiai célkitűzések megvalósításához kapcsolódó szakmai megalapozás

### **A Projekt indokltsága**

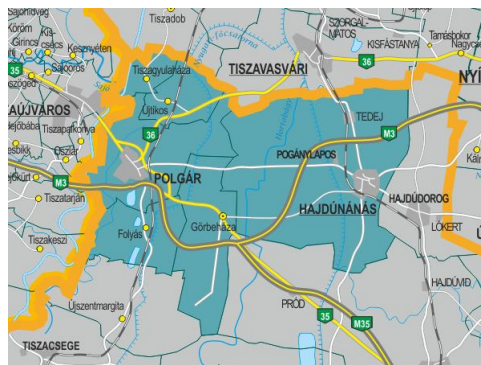
Ezen pályázati konstrukció által lehetőség nyílik a járásban lévő települések szorosabb együttműködésére, az önkormányzatok és más intézmények által ellátott közszolgáltatások megszervezésének finomhangolására, szem előtt tartva az esélyegyenlőség érvényesítését a felzárkózás, az oktatás, képzés, a szociális ellátások, az egészségügy és a foglalkoztatás területén.

Jelenleg a járásban működő szervezetekkel aktív kapcsolatot ápol a járási székhely önkormányzata, de ezek a gyakorlatban igazából csak ad hoc jelleggel szerveződtek, amikor valamilyen konkrét igény merült fel. Viszont az esélyegyenlőség kapcsán szükség van arra

is, hogy ezek az együttműködések intézményesítve legyenek, rendszeresen, közös akcióprogramok kiépítésére szolgál, modellszerű együttműködéseké nőjék ki magukat.

A projekt szempontjából kiemelt szerepe van a 2/2012. (VI.1.) EMMI rendeletnek, amely szabályozásának megfelelő helyzetelemzést kell készíteni a hátrányos helyzetű társadalmi csoportok oktatási, lakhatási, foglalkoztatási, egészségügyi és szociális helyzetéről, valamint intézkedési tervbe kell foglalni a helyzetelemzés során feltárt problémák komplex kezelése érdekében szükséges intézkedéseket. Erre építve születtek meg a települések Helyi esélyegyenlőségi programjai.

## JÁRÁS BEMUTATÁSA, DEMOGRÁFIA



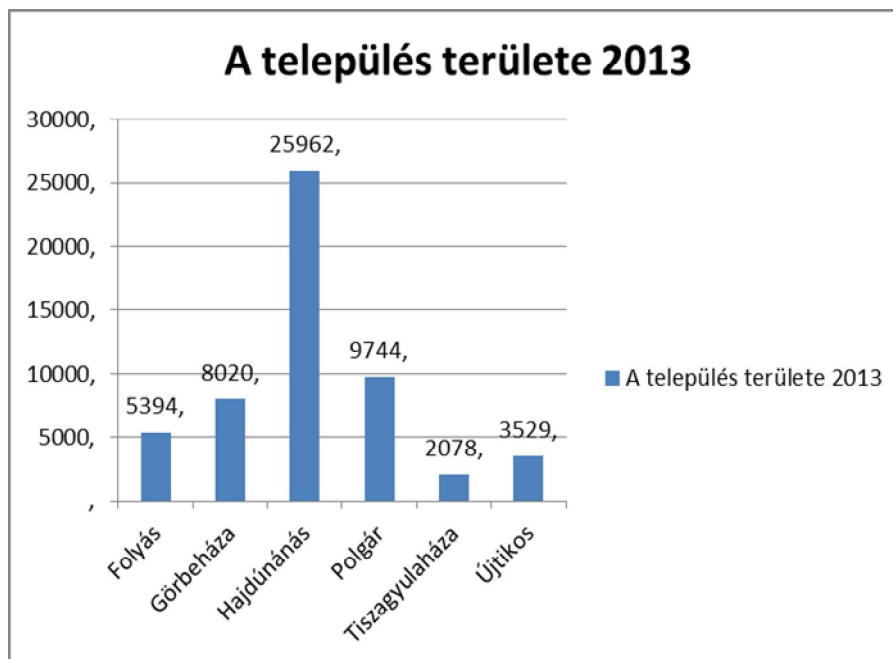
A Hajdúnánási járás területe 54727 km<sup>2</sup>, népessége 29 638 fő volt a 2013. évi adatok szerint. Két város (Hajdúnánás és Polgár) és 4 község (Folyás, Görbeháza, Tiszagyulaháza, Újtikos) tartozik hozzá.

A Hajdúnánási járás a 2013-ban újonnan létrehozott járások közé tartozik, a járások 1983-as megszüntetése előtt nem létezett. Hajdúnánás 2013 előtt soha nem töltött be járási székhely szerepet. A fenti adatokat az alábbi táblázat foglalja össze.

## Települések területe

Település	A település területe 2013
Folyás	5394
Görbeháza	8020
Hajdúnánás	25962
Polgár	9744
Tiszagyulaháza	2078
Újtikos	3529
<b>Összesen</b>	<b>54727</b>

Forrás: TeIR, KSH-TSTAR

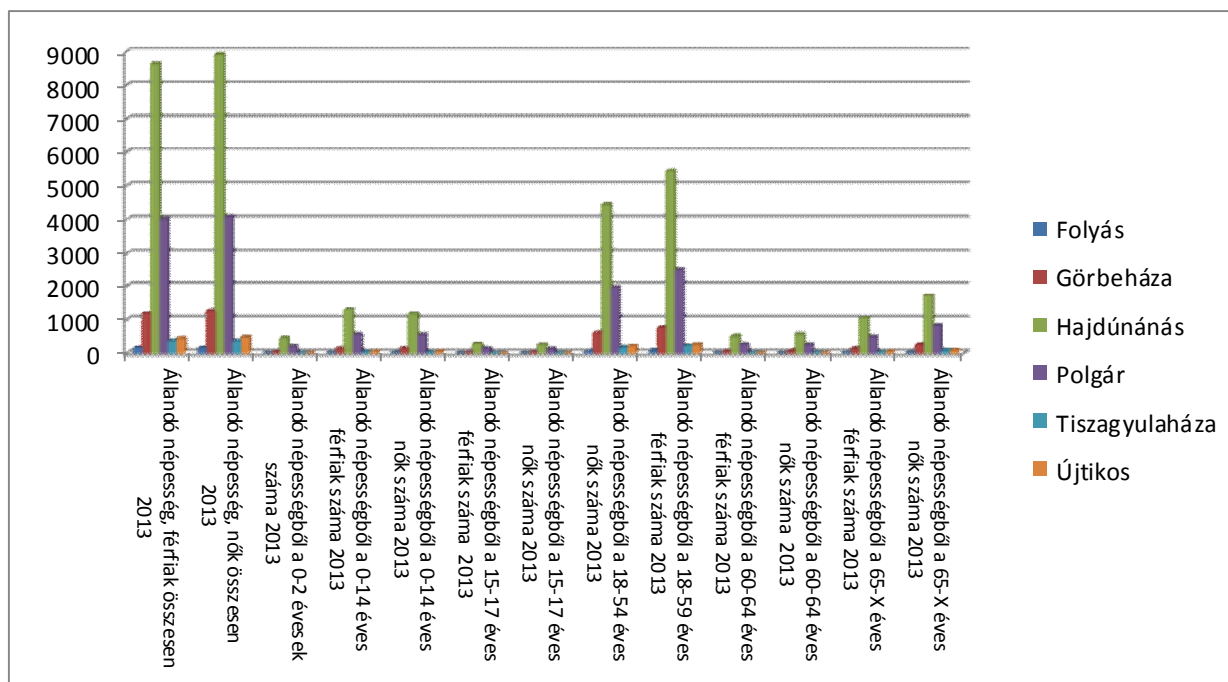




## Állandó népesség 2013.

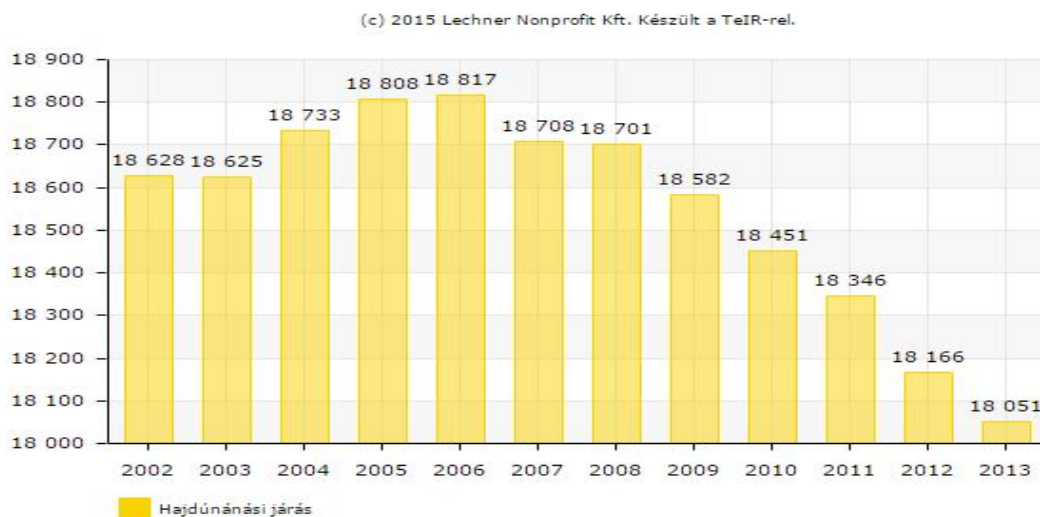
Település	Férfiak összesen	Nők összesen	0-2 évesek száma	0-14 éves férfiak száma	0-14 éves nők száma	15-17 éves férfiak száma	15-17 éves nők száma	18-54 éves nők száma	18-59 éves férfiak száma	60-64 éves férfiak száma	60-64 éves nők száma	65-X éves férfiak száma	65-X éves nők száma
Folyás	177	172	9	33	34	6	5	75	95	12	9	31	38
Görbeháza	1196	1273	54	161	163	31	42	626	775	72	79	157	270
Hajdúnánás	8648	8916	467	1311	1184	295	268	4459	5452	514	586	1076	1730
Polgár	4041	4102	225	586	567	161	139	1972	2505	281	269	508	839
Tiszagyulaháza	379	372	13	49	34	17	11	184	238	32	27	43	94
Újtikos	456	484	19	72	68	18	16	228	277	25	32	64	106

Forrás: TeIR, KSH-TSTAR



# BEVEZETŐ

Állandó népességből 18-59 évesek száma (fő)

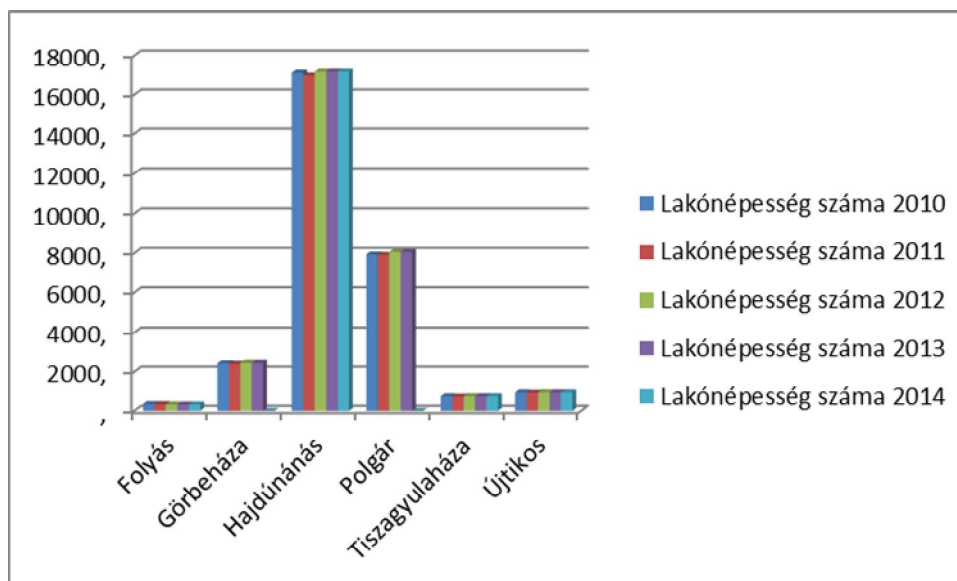


Lakónépesség száma az év végén

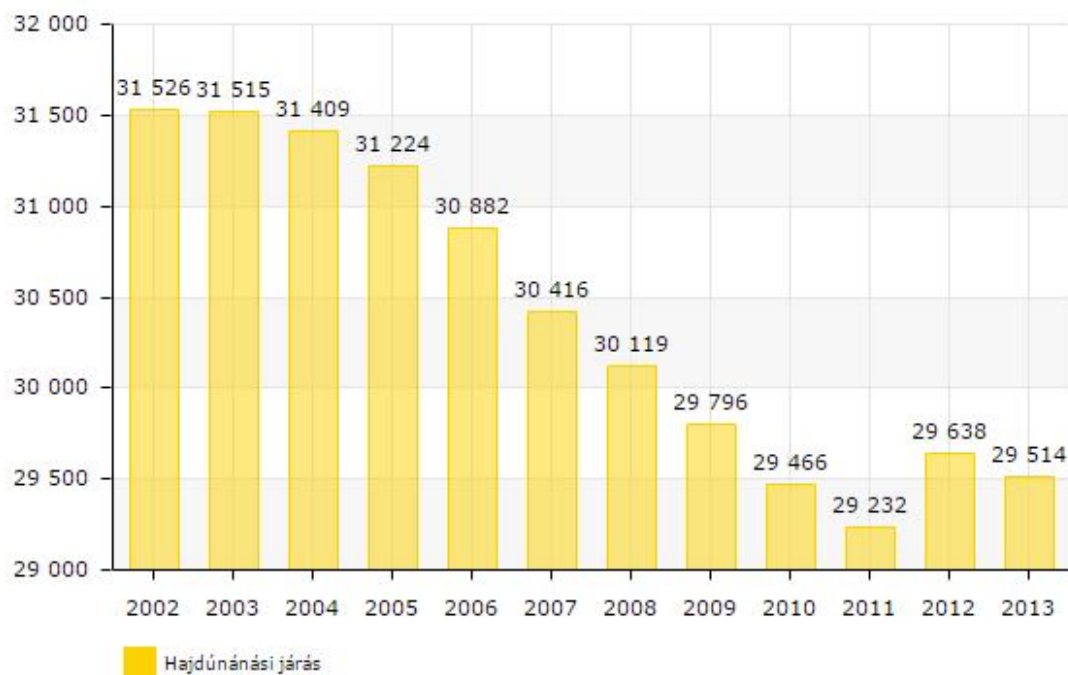
Település	Lakónépesség száma 2010	Lakónépesség száma 2011	Lakónépesség száma 2012	Lakónépesség száma 2013	Lakónépesség száma 2014
Folyás	342	328	317	317	317
Görbeháza	2430	2402	2450	2450	n.a.
Hajdúnánás	17112	16975	17168	17168	17168
Polgár	7933	7915	8062	8062	n.a.
Tiszagyulaháza	728	705	726	726	726
Újtikos	921	907	915	915	915

Forrás: TeIR, KSH-TSTAR

# BEVEZETŐ



(c) 2015 Lechner Nonprofit Kft. Készült a TeIR-rel.



A társadalmi és demográfiai adatok kapcsán az alábbi információk azok, amelyeket érdemes szemügyre venni:

# BEVEZETŐ

## Öregedési index

Település	Állandó népességből a 65-X évesek 2010	Állandó népességből a 0-14 évesek 2010	Állandó népességből a 65-X évesek 2011	Állandó népességből a 0-14 évesek 2011	Állandó népességből a 65-X évesek 2012	Állandó népességből a 0-14 évesek 2012	Állandó népességből a 65-X évesek 2013	Állandó népességből a 0-14 évesek 2013	Állandó népességből a 65-X évesek 2014	Állandó népességből a 0-14 évesek 2014
Folyás	71	73	70	67	68	64	69	67	65	47
Görbeháza	431	354	429	356	432	340	427	324	n.a.	n.a.
Hajdúnánás	2759	2606	2752	2586	2773	2505	2806	2495	2673	2495
Polgár	1349	1203	1319	1178	1336	1152	1347	1153	n.a.	n.a.
Tiszagyulaháza	144	93	141	90	138	89	137	83	138	94
Újtikos	176	154	171	147	168	144	170	140	167	121

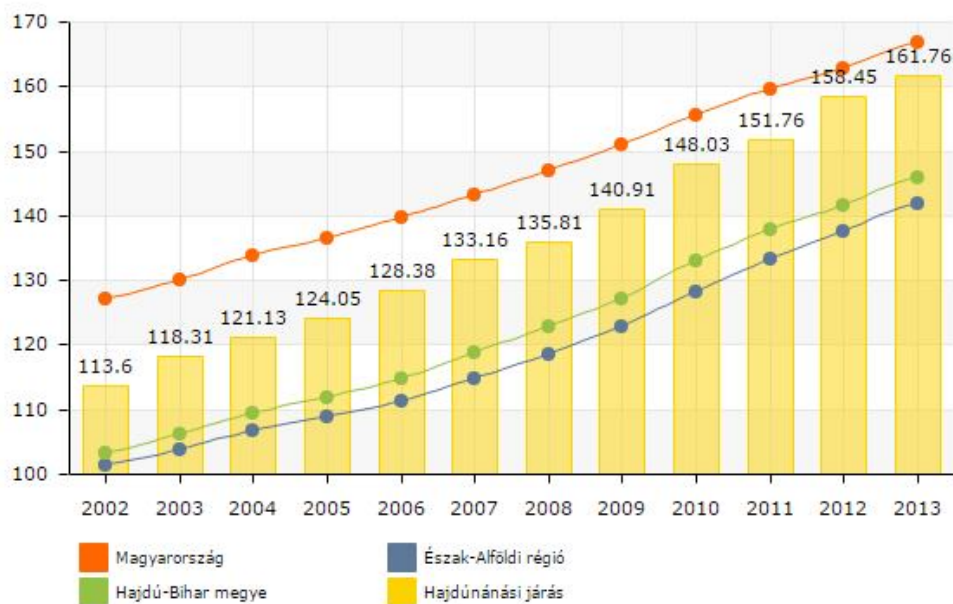
Forrás: TeIR, KSH-TSTAR

Település	Öregedési index 2010	Öregedési index 2011	Öregedési index 2012	Öregedési index 2013	Öregedési index 2014
Folyás	97,26%	104,40%	106,25%	102,90%	138%
Görbeháza	121%	120,50%	127%	131,70%	n.a.
Hajdúnánás	105,80%	106,40%	110,60%	112,40%	107%
Polgár	112,10%	111,90%	115,90%	116,80%	n.a.
Tiszagyulaháza	154,80%	156,60%	155%	165%	146,8%
Újtikos	114,20%	116,30%	116,60%	121,40%	138%

## Öregedési mutató

Állandó népességből a 100 0-14 évesre jutó 60-x évesek száma

(c) 2015 Lechner Nonprofit Kft. Készült a TeIR-rel.



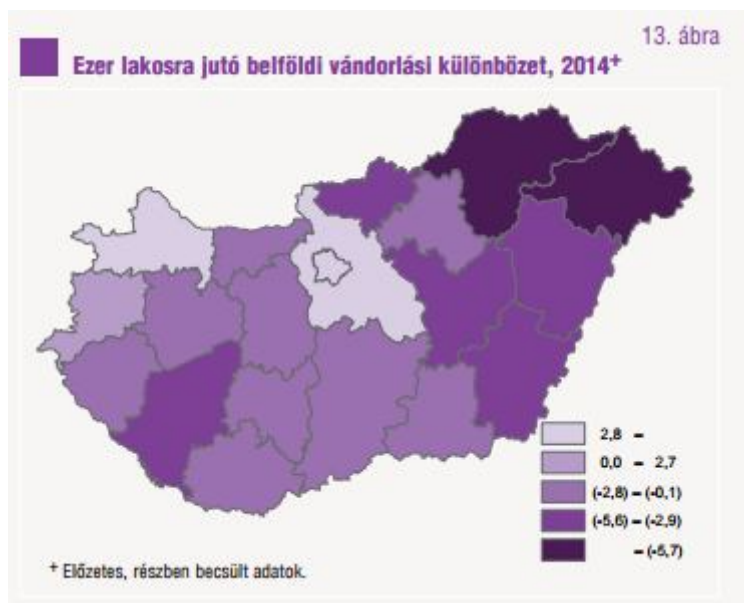
Az öregedési index egy statisztikai mutatószám százalékban kifejezve. Azt mutatja meg, hogy mennyi az idős (65 év feletti) népesség aránya a fiatal (14 év alatti) népességhez képest. Másként: 100 fő 14 év alatti lakosra jutó 65 év feletti lakos száma. Amennyiben 100 alatti az index, akkor túlsúlyban vannak a 14 év alattiak, vagyis fiatalos a népelemszerkezet. Ha az index 100 felett van, akkor a 65 év felettek vannak többen, és a település elöregedő.

Az öregedési index praktikus mutatószám, mert időben, térben könnyen összehasonlíthatóan fejezi ki a népességben történő változást. Ugyanakkor a változások okait további elemzésekkel kell feltárni. Így például az öregedési index növekszik, ha az össznépességben belül emelkedik az időskorúak száma, az index csökken, ha emelkedik a születések száma és a 14 év alatti korosztály száma, például a termékenység növekedésével. Egy adott területi egység népességének korösszetételében, és így az öregedési indexében is,

változást okoznak a ki- és beköltözések, a lakóhely változtatások is. Többnyire a fiatal, magasabb termékenységű korosztály költözik el, és az idősebbek maradnak helyben.

Amint az a táblázatban is jól látható, a járás településein a 65 év feletti lakosság túlsúlya a jellemző, azaz a települések előregedése figyelhető meg. Ennek oka lehet a feljebb említett elvándorlás is. Ezt mutatja a következő táblázat:

## Országos kimutatás – belföldi vándorlási különbség



Forrás: Statisztikai tükör 2015/23.

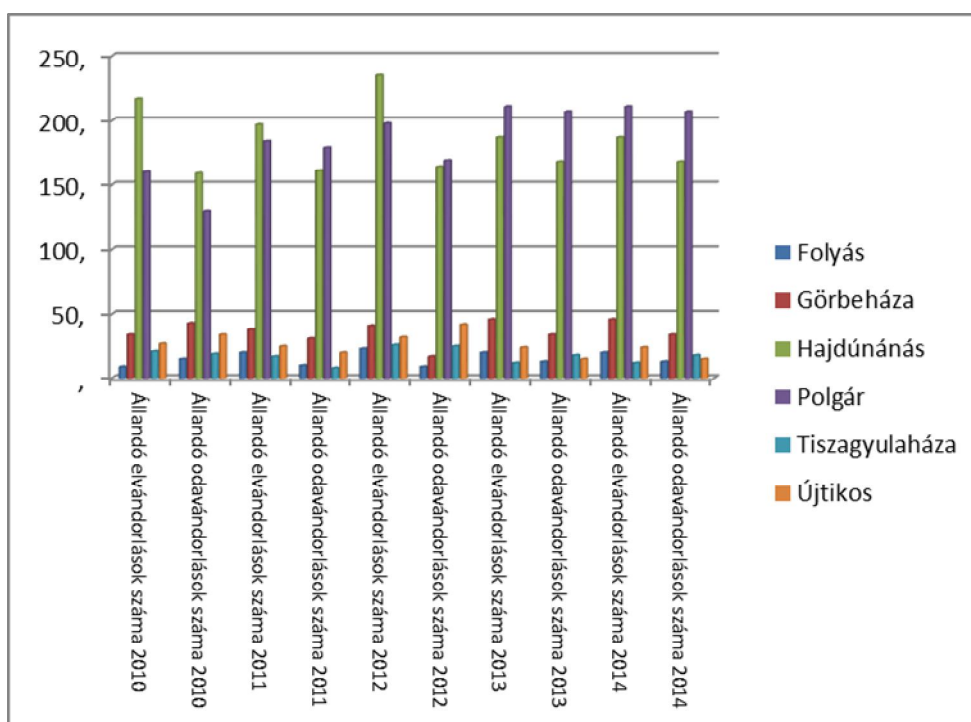
A belföldi vándorlás iránya és mértéke lényegesen módosíthatja egy adott terület népességének a születések és halálozások által meghatározott lélekszámát. 2014-ben az állandó vándorlások száma a korábbi évek csökkenő tendenciájától eltérően növekedett. A régiók közül a leggyengébb Észak-Magyarország és Észak-Alföld népességmegtartó ereje volt, míg a megyék esetében 2014-ben is a korábbi évekhez hasonlóan Borsod-Abaúj-Zemplén, Szabolcs-Szatmár-Bereg, Hajdú-Bihar és Jász-Nagykun-Szolnok megyéből vándoroltak el a legtöbben.

# BEVEZETŐ

## Belföldi vándorlások

Település	Állandó elvándorlások száma 2010	Állandó odavándorlások száma 2010	Állandó elvándorlások száma 2011	Állandó odavándorlások száma 2011	Állandó elvándorlások száma 2012	Állandó odavándorlások száma 2012	Állandó elvándorlások száma 2013	Állandó odavándorlások száma 2013
Folyás	9,	15,	20,	10,	23,	9,	20,	13,
Görbeháza	34,	43,	38,	31,	41,	17,	46,	34,
Hajdúnánás	217,	159,	197,	161,	235,	164,	187,	168,
Polgár	160,	130,	184,	179,	198,	169,	211,	207,
Tiszagyulaháza	21,	19,	17,	8,	26,	25,	12,	18,
Újtikos	27,	34,	25,	20,	32,	42,	24,	15,

Forrás: TeIR, KSH-TSTAR



## Vándorlási egyenleg

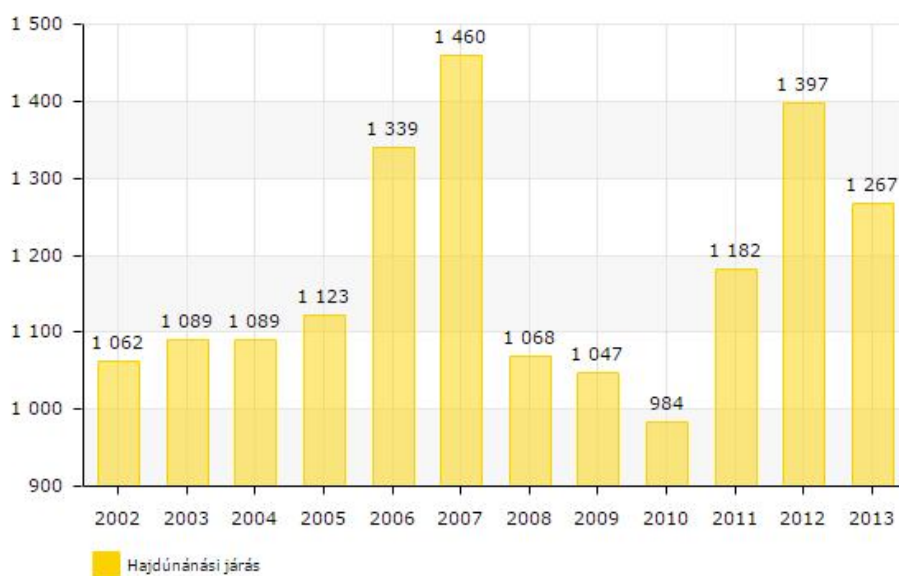
Település	Egyenleg 2010	Egyenleg 2011	Egyenleg 2012	Egyenleg 2013
Folyás	6	-10	-14	-7
Görbeháza	9	-7	-24	-12
Hajdúnánás	-112	-36	-71	-19
Polgár	-30	-5	-29	-4
Tiszagyulaháza	-2	-9	-1	6
Újtikos	7	-5	10	-9

Forrás: TeIR, KSH-TSTAR

## Elvándorlások száma (fő)

Állandó és ideiglenes belföldi elvándorlások összege.

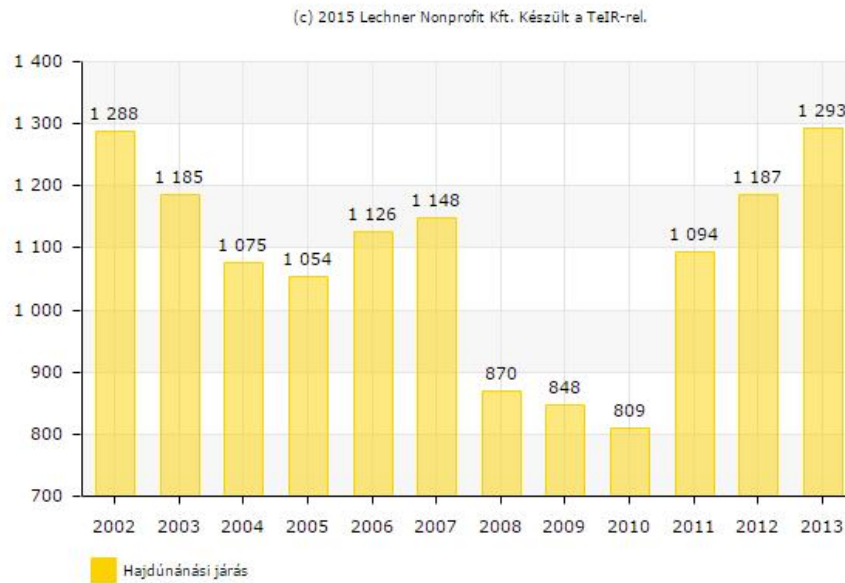
(c) 2015 Lechner Nonprofit Kft. Készült a TeIR-rel.



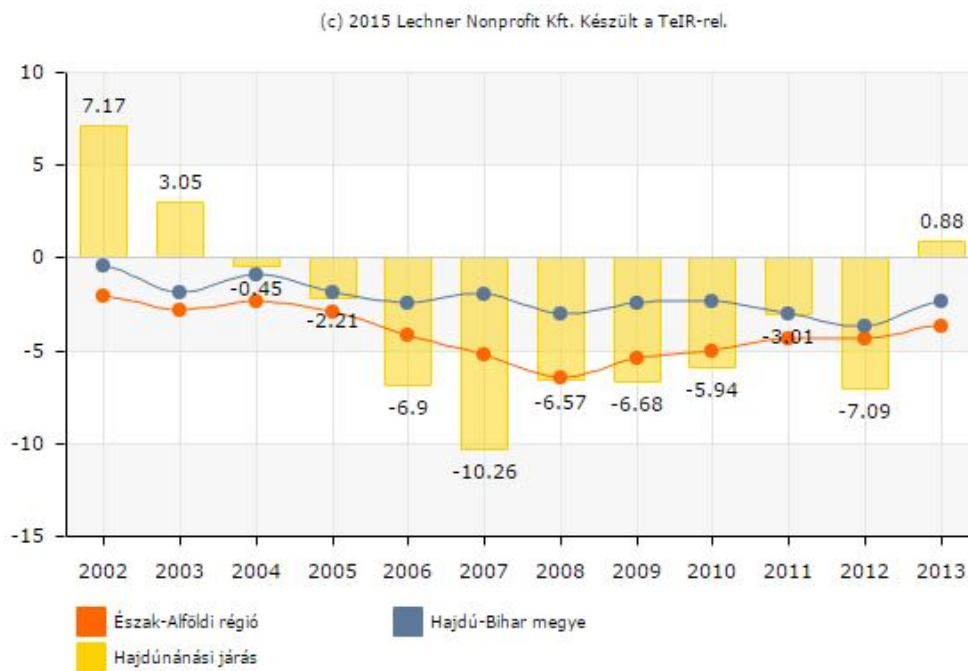


## Odavándorlások száma (fő)

Állandó és ideiglenes belföldi odavándorlások összege.



## Vándorlási egyenleg



# BEVEZETŐ

A belföldi vándorlásokat úgy tudjuk kiszámolni, hogy az odavándorlásból kivonjuk az elvándorlást. Ez az adat az adott település vonzerejét mutatja: ha pozitív az egyenleg, akkor az odaköltözés, ha negatív, akkor az elvándorlás jellemző.

A táblázat adatait vizsgálva láthatjuk, hogy a járásban főleg az elvándorlás jellemző, de az éveket vizsgálva az is megállapítható, hogy az elvándorlási egyenleg csökkenő tendenciát mutat. Viszont ha a járás egészét tekintjük megállapítható, hogy 2013-ban pozitív előjelű volt az egyenleg, tehát összességében az odavándorlás volt túlsúlyban.

## Természetes szaporodás

Település	Élveszültek száma 2010	Halálozások száma 2010	Élveszültek száma 2011	Halálozások száma 2011	Élveszültek száma 2012	Halálozások száma 2012	Élveszültek száma 2013	Halálozások száma 2013	Élveszültek száma 2014	Halálozások száma 2014
Folyás	2,	6,	1,	3,	1,	8,	6,	8,	3	9
Görbeháza	26,	31,	18,	27,	20,	32,	17,	36,	n.a.	n.a.
Hajdúnánás	135,	222,	148,	208,	154,	208,	152,	211,	150	189
Polgár	65,	112,	70,	112,	73,	104,	72,	100,	n.a.	n.a.
Tiszagyulaháza	3,	12,	6,	14,	3,	14,	3,	12,	3	10
Újtikos	9,	13,	4,	13,	8,	20,	8,	9,	nincs adat	nincs adat

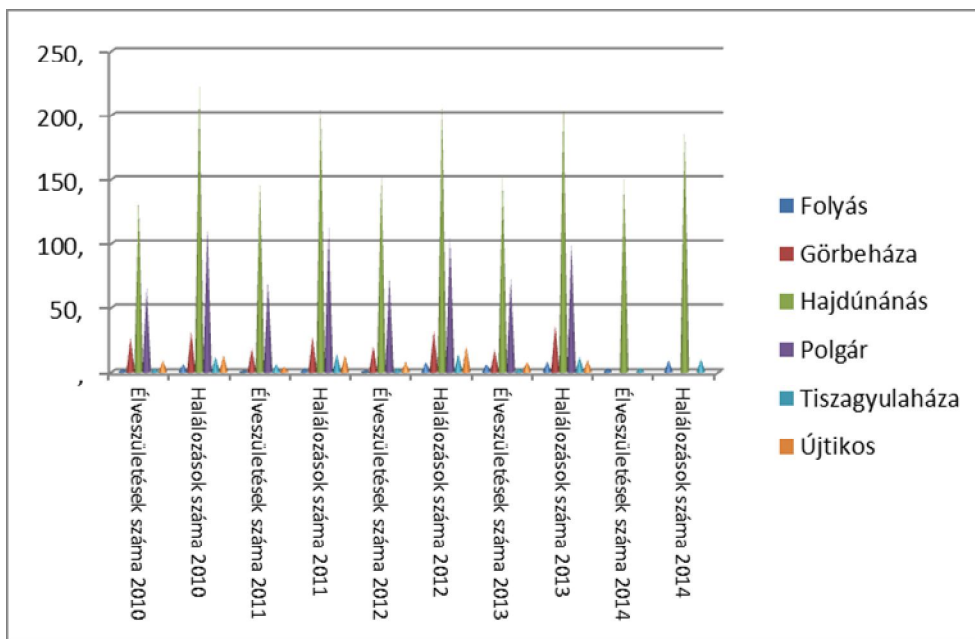
Forrás: TeIR, KSH-TSTAR

## Egyenleg

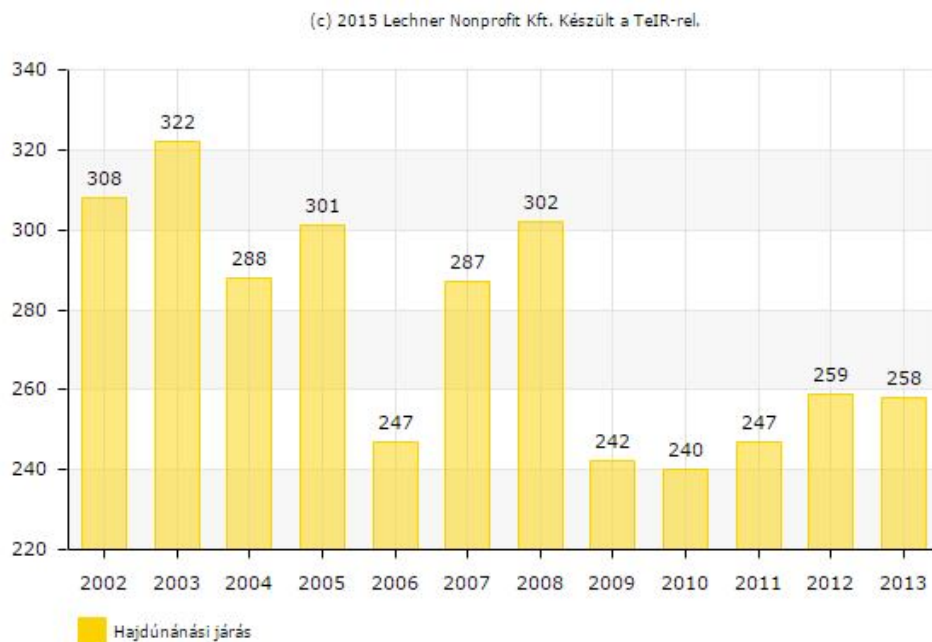
Település	2010	2011	2012	2013	2014
Folyás	-4	-2	-7	-2	-6
Hajdúnánás	-87	-60	-54	-59	-39

# BEVEZETŐ

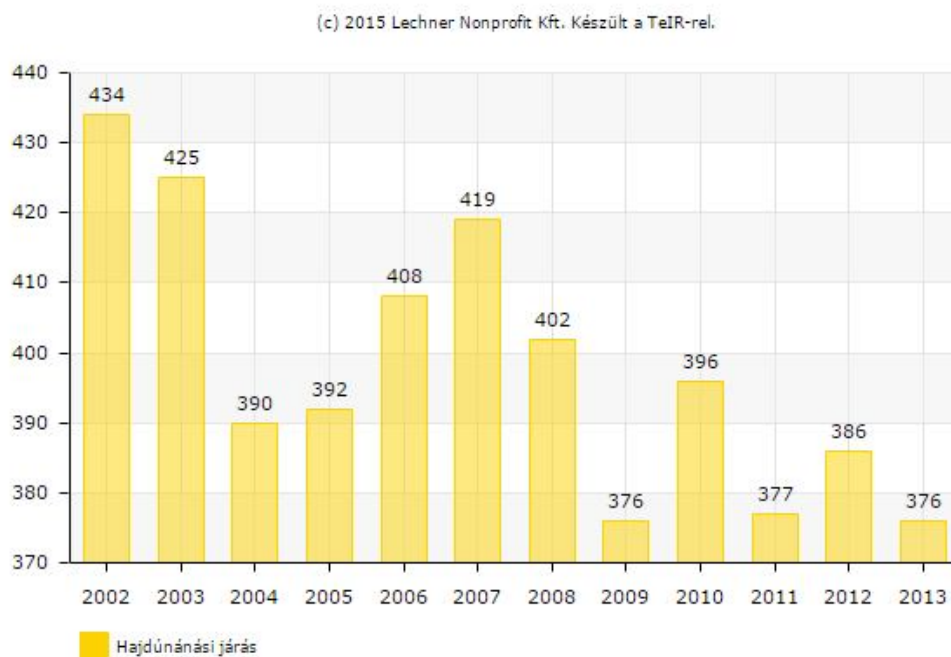
Tiszagyulaháza	-9	-8	-11	-9	-7
Újtikos	4-	-9	-12	-1	n.a.



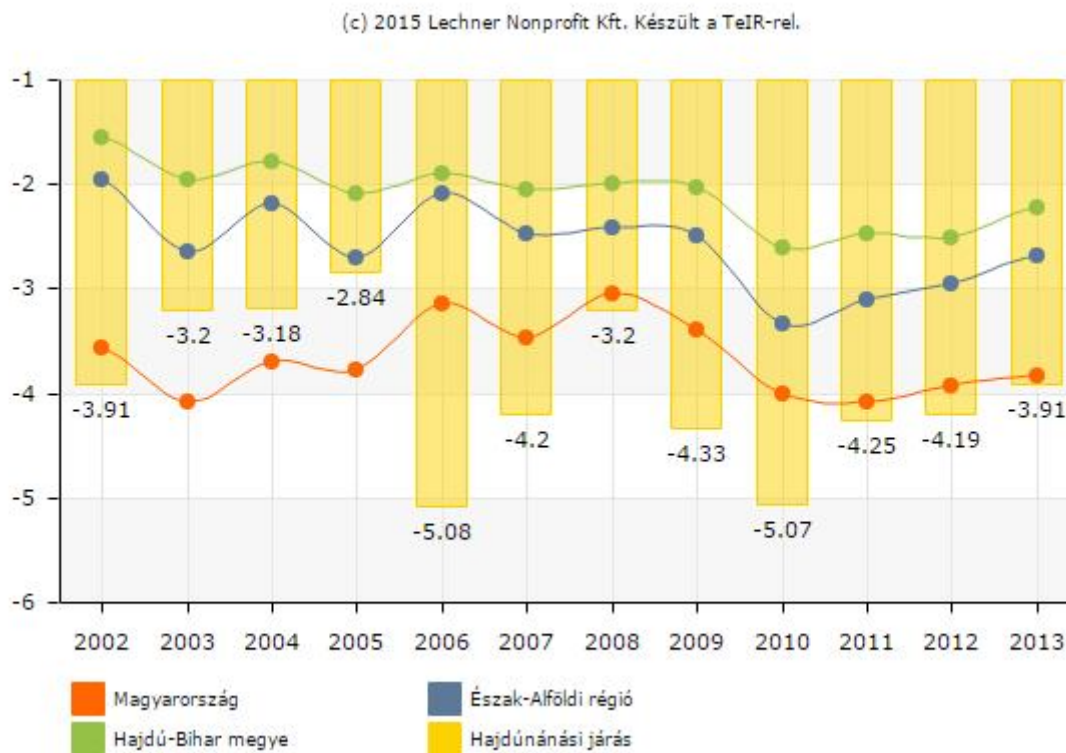
## Élvezületek száma



## Halálózások száma



Természetes szaporodás/fogyás (ezrelék)



A természetes szaporodás értékét úgy számoljuk ki, hogy az élveszületések számából kivonjuk a halálozások számát. Természetes szaporodásról akkor beszélünk, ha a születések száma meghaladja a halálozásokét (a mutató pozitív előjelű), ellenkező esetben természetes fogyásról van szó (a mutató negatív előjelű). Ez esetben természetes fogyásról beszélünk a járásban.

A fent bemutatott jelenlegi népességi adatok ismeretében szükség van arra, hogy a Hajdúnánási járásban megkezdődjenek a célzott intézkedések, amelyek hozzájárulnak a társadalmi integráció elősegítéséhez, a lakosság megtartásához, a születések számának növekedéséhez, az aktív lakosság helyben maradásához.

A Hajdúnánási Járás együttműködő települései a projekt kapcsán a következő célokat tűzték ki:

1. Adatgyűjtés - adattáblák készítése az esélyegyenlőség szempontjából releváns adatokból.
2. Foglalkoztatási problémák feltárása.
3. A lakosság megtartás kihívásainak kezelési szándéka.
4. Az uniós fejlesztési források pályázásához és szakszerű, hosszú távon is hatékony felhasználásához szükséges új feladatkörök megalkotása.
5. Helyi stratégiai programok kidolgozásának szándéka.

A célok eléréséhez a következő tevékenységekre van szükség:

1. Járási szintű Esélyteremtő programterv megalkotása.
2. A járáson belüli szervezetek, egyesületek, alapítványok, egyházak aktivizálása, és bekapcsolása az esélyteremtő programterv elkészítésébe.
3. Nemzetiségi önkormányzatok, kormányhivatalok integrálása a problémák azonosításába, és az azokra nyújtható megoldások, szolgáltatások kidolgozásába.
4. A járásba tartozó településekkel közös kerekasztalok megszervezése, melynek célja a felzárkóztatás.
5. Az elkészült esélyegyenlőségi programterv minél szélesebb körben történő bemutatása és maga az elkészítés folyamatának bemutatása annak érdekében, hogy minél magasabb fokú azonosulást érjünk el.
6. A helyi szakértők aktivizálása, akik akár az önkormányzat akár a településen működő más intézmények munkatársai. Szükséges, hogy ők is megtegyék szakmai javaslataikat, és előtérbe kerüljenek.

Várt eredmények:

1. Kialakításra kerülnek az esélyegyenlőségi programok végrehajtásához szükséges szolgáltatási és intézményi együttműködések a járásokban.

2. Kialakulnak, megerősödnek a társadalmi párbeszéd, a közösségi tervezés helyi rendszerei (civil szervezetek, gazdasági szereplők és szakértők bevonásával), a HEP-ek megvalósításának vonatkozásában (lehatárolva az ÁROP-1.A.6 pályázati konstrukcióban megvalósított feladatoktól).
3. Létrejön a felzárkózással kapcsolatos, kiemelten a Helyi Esélyegyenlőségi Programokban foglalt feladatok járási szintű egyeztetésének párbeszéd fóruma (járási szintű felzárkózási kerekasztalok).
4. Elkészül a járáson belül felmerült, és a települések együttműködését igénylő problémák komplex kezelését megalapozó – a járási felzárkózási kerekasztal által elfogadott - „Esélyteremtő-programterv”.
5. Megvalósul a területi együttműködés eredményeként létrejött felzárkózási, egyenlő esélyek biztosítását célzó „Esélyteremtő-programtervek” disszeminációja.

## Együttműködő partnerek

### EGYÜTTMŰKÖDŐ PARTNEREK BEMUTATÁSA


A projekt kapcsán a következő települések együttműködése született meg:

#### **Hajdúnánás, Folyás, Újtikos, Tiszagyulaháza.**

A következőkben ezen települések kerülnek bemutatásra.

**Hajdúnánás** Hajdú-Bihar megyében, az ország keleti régiójában helyezkedik el. A város Debrecentől, a megyeszékhelytől észak-nyugatra 40 km-re, a szomszédos Szabolcs-Szatmár-Bereg megye megyeszékhelyétől, Nyíregyházától dél-nyugatra, 25 km-re, Borsod-Abaúj-Zemplén megye székhelyétől, Miskolctól 65 km-re fekszik.

Hajdú-Bihar megye északkeleti, ritkán lakott térségében fekszik, 25.962 hektár közigazgatási területtel. Hajdúnánás község nagyságú külterületi lakóhellyel is rendelkezik Hajdúnánás- Tedej névvel. Hajdúnánás város a megye térszerkezeti kedvezőbb, fejlettebb, urbanizáltabb részén található, és jó talajadottságai, klímája révén mezőgazdasága kifejezetten fejlett. A város az 1970-es évekig agrárváros volt, majd az ipartelepítés következtében agrár-iparváros lett. Ezt a jellegét a mai napig megőrizte. A város lakossága elsősorban a jó minőségű löszháti földterületek megműveléséből él. Itt működik az ország egyik legnagyobb és legkorszerűbb gabonafeldolgozó malomüzeme. Több kisebb és közepes nagyságú ipari üzem is munkahelyet biztosít az itt élő embereknek. A város önkormányzati tulajdonú létesítményei közül elsősorban az 1958. évben 1.019 méter mélységből feltárt 67°C-os hévízre – 14 hektáros területen – telepített, egész évben üzemelő gyógyfürdő emelendő ki, amely által Hajdúszoboszló és Debrecen után Hajdúnánás a megye harmadik legnagyobb idegenforgalmú gyógyfürdő helye lett. A Hajdúnánási Gyógyfürdő látogatóinak száma éves szinten közel 160.000 fő.





A testvértelepülésekkel való kapcsolat ápolása számunkra rendkívül fontos a kölcsönös idegenforgalom fejlesztése miatt is. Ezek az alábbi települések: RMIHÁLYFALVA (románul: Valea lui Mihai), USTRONÍ, PÖSTYÉN (szlovákul: Piešťany).

A város rendelkezik hatályos Helyi esélyegyenlőségi programmal, melyet 2015 júliusában vizsgáltak felül.



## Folyás bemutatása

A Hortobágyi Tisza mente legkisebb és legfiatalabb települése Folyás. Hajdú-Bihar megye észak-nyugati határán, a Nyugati Főcsatorna mellett a 35-ös út mentén fekszik, 6,5 km-re az első várostól, Polgártól. A megyeszékhelye Debrecen, ami innen 60 km-re van. Folyáson 154 db családi lakóház található. A szennyvízhálózaton kívül minden infrastruktúrával rendelkezik.

Lakosság száma a 2013. évi statisztikai adatok alapján 349 fő. Folyás közigazgatási határán belül nincs természetes vízfolyás, viszont sok csatorna keresztezi. Halastavak is vannak a területen, illetve kiépített horgásztavak, melyek gazdag halállománnyal rendelkeznek.

A településen egy intézmény működik, a Hajdúnánási Közös Önkormányzati Hivatal Folyási Kirendeltsége, minimális létszámmal. Az önkormányzat által nyújtott szociális alapszolgáltatások a falugondnoki szolgálat, a házi segítségnyújtás és a szociális étkeztetés. A településen önálló háziorvosi, gyermekorvosi, fogorvosi és védőnői körzet nincsen. Ezek a szolgáltatások Polgár város egyik körzetének részeként működnek.

Sajátosságából adódóan – a lakosságszám 349 fő –, az önkormányzat bölcsődét, óvodát, iskolát, kulturális és egyéb intézményt nem tart fenn. A településen élő gyermekek túlnyomó része a szomszédos Újszentmargita község nevelési, oktatási intézményeibe, illetőleg néhány gyermek Polgár város intézményeibe jár.

# EGYÜTTMŰKÖDŐ PARTNEREK

A település rendelkezik hatályos Helyi esélyegyenlőségi programmal, melyet 2015 júniusában vizsgáltak felül.

## Újtikos bemutatása

Újtikos település Hajdú-Bihar megye északi részén helyezkedik el. A település a 36-os számú országos főútvonaltól 1 km-re található. Az Újtikos-Tiszadobi országos közút szeli ketté, Polgártól 7, Tiszavasváritól 15 km távolságra fekszik. A települést érintő Ohat-Pusztakócs-Tiszalök közötti vasútvonal 2008-tól megszűnt. A település közigazgatási területe (35,29



km<sup>2</sup>) tájegységileg a Hortobágyhoz tartozik, kis lejtésű, a tengerszint felett 90- 92 m-es szintmagasságú. A terület mély fekvésű, része a Tisza folyó borsodi árterének. Gyakoriak a nagy kiterjedésű, lapos, belvizes részek is. Talaja sós-szikes talaj, másrészt réti talajok jellemzik a területet. Pusztai és sziki tölgyesek és telepített nyárfaerdők és sziki rétek adják a növényzetet.

A községben 384 db lakás van. A vezetékes ivóvízzel ellátott lakások aránya 90 %, szennyvíz csatornahálózatba bekötött lakások aránya 80-90 %, a vezetékes gázhálózatba bekötött lakásoké 90 %, telefonnal a lakások 90 %-a rendelkezik.

A térség természeti adottságaiból adódóan Újtikoson jellemző gazdálkodási tevékenység a szántóföldi növénytermesztés 80 %-ban, 20 %-ban állattartás. Főbb termesztett növények: búza, kukorica, napraforgó, árpa, lucerna. Az állattenyésztés juh, szarvasmarha, ló, sertés, bivaly tartásra korlátozódik, 8 nagy és 20 kisebb magángazdálkodó műveli a területeket, ill. végzi az állattartást. Ipari tevékenység csak 1 van, egy térbeton burkolat és betonelemgyártó kft.

A település rendelkezik Helyi esélyegyenlőségi programmal, melynek felülvizsgálata folyamatban van.

## Tiszagyulaháza bemutatása

A község Hajdú-Bihar megye északnyugati szegletében, a Tisza bal partján, szemben a Sajó torkolatával, a Hortobágyi Tiszamente határán fekszik. A Polgár-Nyíregyháza közötti 36-os útról közelíthető meg.



Tiszagyulaháza **közigazgatási területe** tájféldrajzilag teljes egészében a Közép-tiszai-ártérhez tartozik. Ezen belül is a Borsodi-ártérhez, melynek a Tiszától keletre eső területeit Hortobágyi Tiszamentének is nevezik. A község alapítását a 27788/1908. IV. a. belügyminiszteri rendelet engedélyezte. Tiszagyulaháza elsősorban Tiszaszederkény közigazgatási területből, jórészt a grófi birtokból lett kiszakítva, de kiegészítették a polgári határból is.

A községben egyre kevesebb olyan civil kezdeményezés születik és főleg marad talpon, amely a lakosság egy-egy csoportjának szabadidős szükségletét elégítené ki, vagy bekapcsolódna a lakosság bármely más módon (oktatási, kulturális, szociális) történő kiszolgálásába. Működik a Polgárőr Egyesület, amelynek tagjai a közbiztonság terén tesznek sokat a lakosságért, valamint az Alapítvány Tiszagyulaházáért alapítvány, amelynek segítségével a község fejlesztését, kulturális életét tudjuk előremozdítani. A községben működik még a Római Katolikus Egyháztanács, mellyel szintén szoros az együttműködés.

A község lakosai 2013 nyarán vehették birtokukba a Gólya-teret, ahol a szabadidő kulturált eltöltésére, pihenésre, alkalmas területet alakított ki az önkormányzat. A hozzá kapcsolódó színpad helyet ad az önkormányzati rendezvényeknek, kulturális programoknak. A tér teljes egészében akadálymentesített.

A település rendelkezik Helyi esélyegyenlőségi programmal, melynek felülvizsgálata 2015 júniusában megtörtént.

## Helyi Esélyegyenlőségi Programok elfogadása, felülvizsgálat ideje

Önkormányzat neve	Önkormányzati jóváhagyás	Lakónépesség (fő)	Régió	Megye	Járás
Hajdúnánás	2013.06.28.	17618	Észak-Alföld	Hajdú-Bihar	Hajdúnánási járás
Tiszagyulaháza	2015.06.24.	763	Észak-Alföld	Hajdú-Bihar	Hajdúnánási járás

# EGYÜTTMŰKÖDŐ PARTNEREK

Újtikos	2013.06.27.	940	Észak-Alföld	Hajdú-Bihar	Hajdúnánási járás
Folyás	2015.06.25.	349	Észak-Alföld	Hajdú-Bihar	Hajdúnánási járás
Görbeháza	2013.06.27.	2469	Észak-Alföld	Hajdú-Bihar	Hajdúnánási járás
Polgár	2013.06.19.	8223	Észak-Alföld	Hajdú-Bihar	Hajdúnánási járás

Forrás: <http://hep.ttki.hu/Public/PublishedProgramSearch.aspx?searchtext=>

## Együttműködő partnerek továbbá:

### **Hajdúnánási Református Egyházközség**

A Hajdúnánási Református Egyházközség a vallási életben betöltött szerepe mellett az idősek otthona fenntartásával is képes aktívan hozzájárulni a projekt céljainak eléréséhez, ugyanis olyan tapasztalatokkal rendelkezik, amelyek figyelembe vétele, beépítése a későbbi tervekbe a lakosság idősebb rétegeinek érdekeit is szolgálja.

### **Hajdú-Bihar Megyei Kormányhivatal**

A kormányhivatal, mint megyei rálátással rendelkező közigazgatási szerv, olyan tapasztalatokkal rendelkezik, amelyek elengedhetetlenek a járási szintű Esélyteremtő Programterv, valamint a helyi szereplők közötti együttműködés kialakításához. A Kormányhivatalnak a szakigazgatási szervek munkáján keresztül rálátása van többek között a rehabilitáció, a munkaügy, a népegészségügy, a nyugdíjbiztosítás, valamint szociális területekre, ebből is látható, milyen komoly információbázist jelent a projekt számára a delegáltak aktív részvétele.

### **Hajdúnánási Roma Nemzetiségi Önkormányzat**

A Nemzetiségi Önkormányzat bevonásával Hajdúnánás Város Önkormányzata biztosítja a roma kisebbség érdekeinek becsatornázását az esélyegyenlőségi intézkedések járási szintű kiterjesztése során, ezáltal nagymértékben elősegítve a társadalmi felzárkózás érdekében tett lépések megvalósulását.

### **Okkal-Más-Okkal Ifjúsági Egyesület**

Az Egyesületet 1998-ban vállalkozó szellemű fiatalok alapították azzal a céllal, hogy a helyi ifjúsági közéletet formálja. Az Egyesület céljai között szerepel többek között

- a helyi szervezetekkel való együttműködés a hajdúnánási fiatalok érdekeinek képviselésére
- kulturális-, szabadidős-, és sportprogramok szervezése, támogatása és lebonyolítása
- felvilágosító és megelőző propagandát folytatni a fiatalok érdekében
- a munkaerőpiacon hátrányos helyzetű rétegek képzésének, foglalkoztatásának elősegítése
- kezdeményezni, támogatni és megvalósítani foglalkoztatási programokat.

A fentiekből is látható, hogy az Egyesület a fiatalok támogatásának, a hátrányos helyzetű fiatalok érvényesülésének területén fontos információkat, tapasztalatokat tud megosztani a projektben résztvevő többi együttműködő partnerrel, ebből következően pedig javaslatokat is tud tenni.

## **Családsegítő és Gyermejkölési Szolgálat, Városi Bölcsőde**

A szervezet által ellátott feladatok, biztosított szolgáltatások igen sokrétűek:

- szociális, életvezetési és mentálhigiénés tanácsadás
- család gondozás, így a családban jelentkező működési zavarok, illetve konfliktusok megoldásának elősegítése a veszélyeztetettséget és a krízishelyzetet észlelő jelzőrendszer működtetése
- információnyújtás az ellátások formáiról és a hozzájutás módjáról
- ügyintézésben való segítségnyújtás
- ruhaadományokat fogadása, szétosztása, egyéb felajánlások közvetítése
- tanyagondnoki szolgálat működtetése

Fentiekből látható, hogy a tevékenységein keresztül a szervezet képviselői sokrétű tapasztalattal rendelkeznek, ezáltal a családok helyzetének javításában, valamint a gyermekek érdekeinek képviselésében abszolút lehet számítani a lényegre törő, konstruktív meglátásaikra, javaslataikra.

## **Hajdúnánási Építő és Szolgáltató Kft.**

A társaság a városüzemeltetés több ágazatát is végzi, amelyek összefoglalva az alábbiak:

# EGYÜTTMŰKÖDŐ PARTNEREK

- távhőszolgáltatás
- fürdő üzemeltetés
- ingatlankezelés
- piac- és parkolási felügyelet
- építőipari részleg
- hulladékszállítás
- pénztár
- temetkezési szolgáltatás

A felsorolásból látszik, hogy a társaság sokrétű tevékenységgel rendelkezik, a város szempontjából számos fontos feladatot lát el, ezáltal a lakosság szinte teljes spektrumával kapcsolatban áll azokon keresztül. Éppen ezért a társadalmi felzárkózásban és az esélyegyenlőség témájában érintett személyek érdekeit tudja képviselni, amelyet több éves tapasztalat és szakértelem alapoz meg.

## Lakhatás

### LAKHATÁS, LAKÁSHOZ JUTÁS, LAKHATÁSI SZEGREGÁCIÓ

- Lakásállomány

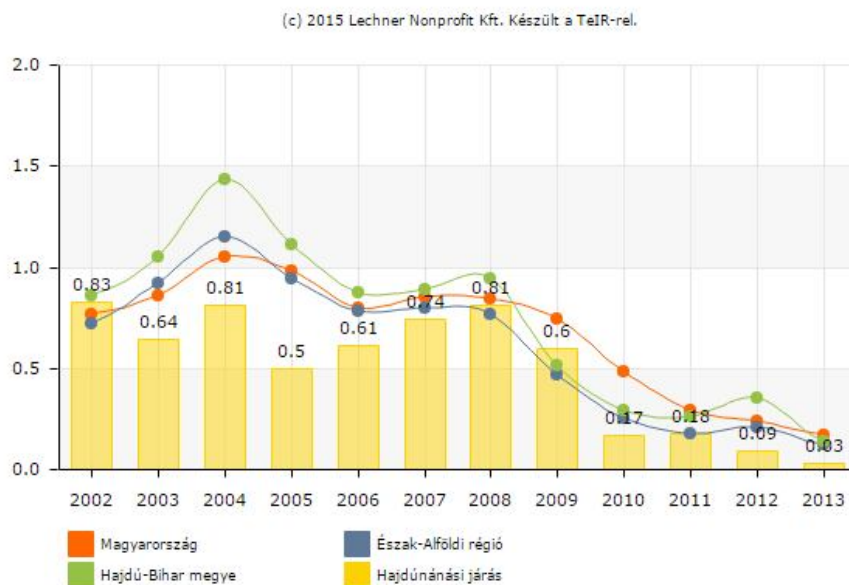
Település	Lakásállomány y 2010	Lakásállomány 2011	Lakásállomány y 2012	Lakásállomány y 2013	Lakásállomány y 2014
Folyás	153	154	148	148	148
Görbeháza	1072	1070	1033	1033	1033
Hajdúnánás	7080	7067	6933	6934	6934
Polgár	3371	3366	3396	3396	3396
Tiszagyulaháza	369	369	369	368	368
Újtikos	384	384	382	382	382

Forrás: TeIR, KSH-TSTAR

A lakásállomány a vizsgált időszakban évről-évre ugyanazt mutatja: nem, vagy csekély mértékben változott a lakóingatlanok száma.

## Új építésű lakások aránya (százalék)

A tárgyévben épített lakások aránya az év végi lakásállományon belül.



- **bérlakás-állomány**

Az együttműködésben résztvevő települések közül Újtikos egy darab, míg Tiszagyulaháza és Folyás nem rendelkezik bérlakás állománnyal.

A Hajdúnánás Városi Önkormányzat 324 db önkormányzati tulajdonú lakással rendelkezik, amelyből 112 db határozatlan és 212 db határozott idejű bérleti szerződéssel van bérbé adva. A 211 db határozott idejű bérleti szerződésből 185 db szociális jellegű és 27 db nem szociális jellegű szerződés. Az önkormányzati bérlakásokat csak lakás céljára lehet hasznosítani.

Szociális helyzet alapján önkormányzati bérlakásra az a személy jogosult, akinek az egy főre jutó havi nettó átlagjövedelme nem haladja meg a mindenkori öregségi nyugdíjminimum

- csalásban élők esetében - a vele együttköltöző családtagokat számítva - 200 %-át,
- egyedülálló esetén 250 %-át,



- c) gyermektelen fiatal házaspár esetében 250 %-át,
- d) gyermekét, gyermekeit egyedül nevelő szülő esetében 225 %-át.

Előnyben kell részesíteni azokat a családokat (személyeket):

- a) akiknek a háztartásában 18 éven aluli gyermek(ek) van(nak),
- b) akiknél a családban fertőző betegségben, vagy súlyos egészségkárosodásban szenvedő személy van,
- c) akik hajléktalanok, vagy szükséglakásban, illetőleg zsúfolt lakáskörülmények között laknak.”

Nem jogosult szociális helyzet alapján önkormányzati bérlakásra:

- a) aki lakóingatlan tulajdonjogával rendelkezik, kivéve, ha az ingatlanra más személy javára szóló haszonélvezeti jog van bejegyezve, a kizáró feltétel a pályázóval együtt költöző személyekre is vonatkozik,
  - b) aki lakóingatlanra vonatkozó haszonélvezeti joggal rendelkezik, a kizáró feltétel a pályázóval együtt költöző személyekre is vonatkozik,
  - c) az a pályázó, aki a saját tulajdonú lakóingatlanát 3 éven belül elidegenítette, a kizáró feltétel a pályázóval együtt költöző személyekre is vonatkozik, kivéve azt a pályázót, vagy pályázóval együtt költöző személyt, akinek a lakóingatlana kényszerértékesítésre került,
  - d) aki 10 éven belül pénzbeli térítés ellenében mondott le bérlakásáról,
  - e) aki szociális, jövedelmi, vagyoni viszonyaira vonatkozóan olyan valótlan adatot közöl, amely számára jogtalan előnyt jelentenek.
  - f) aki már rendelkezett önkormányzati bérlakással, melyet kedvezményesen megvásárolt,
  - g) azon bérlő és vele együtt költöző családtagja, akinek a bérleti jogviszonyát neki felróható okból a bérbeadó felmondással megszüntette,
  - h) azon bérlő, aki önkormányzati lakásban lakik, önkényes lakásfoglalóként.
- egyéb lakáscélra használt nem lakáscélú ingatlanok

Az együttműködő településeken ilyen jellegű ingatlanok nem találhatók.

- lakhatást segítő támogatások:

A lakhatási támogatás a szociálisan rászoruló háztartások részére a háztartás tagjai által lakott lakás, vagy nem lakás céljára szolgáló helyiség fenntartásával kapcsolatos rendszeres kiadásai viseléséhez nyújtott hozzájárulás.

Lakhatási támogatás villanyáram-, a víz- és a gázfogyasztás, a távhőszolgáltatás, a csatornahasználat és a szemétszállítás díjához, a lakbérhez, a lakáscélú pénzüintézeti kölcsön törlesztő részletéhez, a közös költséghez, illetve a tüzelőanyag költségeihez nyújtható.

Lakhatási támogatásra jogosult az a személy,

- a) aki a kérelemben megjelölt lakásban bejelentett lakcímmel, vagy tartózkodási hellyel rendelkezik, abban életvitelszerűen lakik, és annak tulajdonosa, hasznélvezője, bérlője vagy az önkormányzat tulajdonában álló lakás bérlője,
- b) aki a kérelemben megjelölt lakásban bejelentett lakcímmel, vagy tartózkodási hellyel rendelkezik, abban életvitelszerűen lakik, és annak tulajdonosa, hasznélvezője, bérlője vagy az önkormányzat tulajdonában álló lakás bérlője,
- c) akinek a háztartásában az egy fogyasztási egységre jutó havi jövedelem nem haladja meg az öregségi nyugdíj mindenkori legkisebb összegének 250%-át, és
- d) akinek háztartása egyik tagjának sincs vagyona.

### *Változások 2015-ben*

A lakásfenntartási támogatás szabályai 2015. március 1-jétől kikerültek a szociális törvényből. Ettől az időponttól kezdődően a támogatás ebben a formában nem állapítható meg a kérelmezők részére.

# LAKHATÁS

Lakásfenntartási támogatás iránti kérelmet utoljára 2015. február 28-án lehetett benyújtani. Azoknak az ügyfeleknek, akik 2015. március 1. előtt kérelmezték a lakásfenntartási támogatást, a következőképpen alakult a jogosultsága:

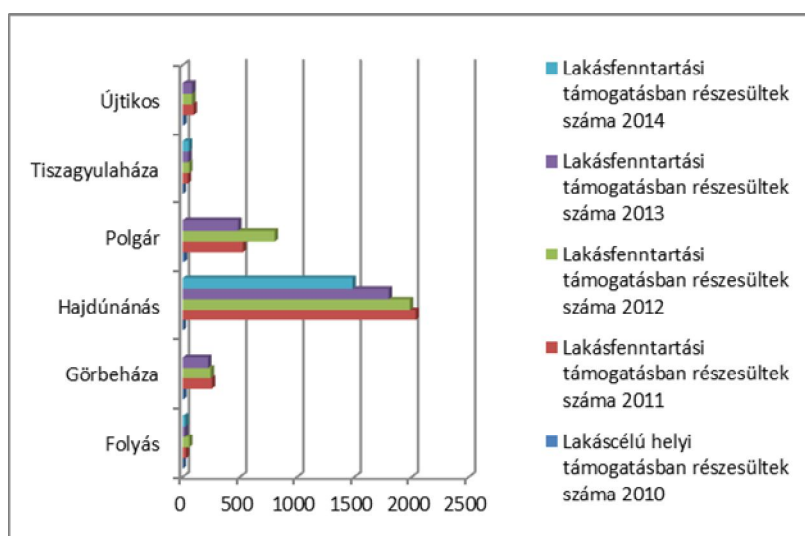
- Ha az ellátásra való jogosultságot 2014. december 31-ig megállapították, akkor az ügyfél a korábbi szabályoknak megfelelően egy év időtartamra jogosult a lakásfenntartási támogatásra.
- Ha a hatóság 2015. január 1-ét követően döntött a támogatásra való jogosultságról, akkor a lakásfenntartási támogatást csak 2015. február 28-ig lehetett biztosítani.

Az önkormányzatok a települési támogatás keretében biztosíthatnak támogatást a lakhatáshoz kapcsolódó rendszeres kiadások viseléséhez.

Lakásfenntartási támogatásban részesültek száma

Település	Lakáscélú helyi támogatásban részesültek száma 2010	Lakásfenntartási támogatásban részesültek száma 2011	Lakásfenntartási támogatásban részesültek száma 2012	Lakásfenntartási támogatásban részesültek száma 2013	Lakásfenntartási támogatásban részesültek száma 2014
Folyás	0	27	55	18	21
Görbeháza	4	254	244	221	n.a.
Hajdúnánás	0	2034	1984	1799	1482
Polgár	11	526	802	484	n.a.
Tiszagyulaháza	0	45	56	48	53
Újtikos	5	94	82	82	nincs adat

Forrás: TeIR, KSH-TSTAR



- eladósodottság

Adósságcsökkentési támogatásban az adatok alapján az érintett településeken senki nem részesül, viszont jelenleg az eladósodottság szempontjából legrelevánsabb probléma a devizahitelek fizetéseképtelensége, sokszor teljes nincstelensége.

A fizetéseképtelenné vált családokat elsősorban a Nemzeti Eszközkezelőhöz lehet irányítani, akik feladata egy olyan program működtetése, amely a jelzáloghitel-törlesztés miatt súlyosan eladósodott, a gazdasági válság miatt kiszolgáltatott helyzetbe került családok lakhatását hosszú távon biztosítani képes. Az Eszközkezelő a hiteladósok ingatlanát az állam javára megvásárolja, egyben biztosítja a bérlés lehetőségét.

Másik – átmeneti jelleggel – megoldási lehetőség lehet számukra önkormányzati bérlakás kiadása, vagy szükséglakásban való elhelyezése. Ehhez azonban nem rendelkeznek a települések megfelelő mennyiségű bérlakás állománnyal, illetve szükséglakással sem. Szükséges járason belül egy igényfelmérés, hogy milyen célzattal és hány darab bérlakásra lenne szükség, illetve pályázati forrásból szükséglakások kialakítása is indokolt.

Település	Adósságcsökkentési támogatásban részesültek száma 2010	Adósságcsökkentési támogatásban részesültek száma 2011	Adósságcsökkentési támogatásban részesültek száma 2012	Adósságcsökkentési támogatásban részesültek száma 2013	Adósságcsökkentési támogatásban részesültek száma 2014
Folyás	0	0	0	0	0
Görbeháza	0	0	0	0	0

# LAKHATÁS

Hajdúnánás	0	0	0	0	0
Polgár	0	0	0	0	0
Tiszagyulaháza	0	0	0	0	0
Újtikos	0	0	0	0	0

Forrás: TeIR, KSH-TSTAR

## TELEPEK, SZEGREGÁTUMOK HELYZETE

- a telep/szegregátum mint lakókörnyezet jellemzői (kiterjedtsége, területi elhelyezkedése, megközelíthetősége, lakásállományának állapota, közműellátottsága, közszolgáltatásokhoz való hozzáférés lehetőségei, egyéb környezet-egészségügyi jellemzői stb.)
- a telepen/szegregátumokban élők száma, társadalmi problémák szempontjából főbb jellemzői (pl. életkori megoszlás, foglalkoztatottsági helyzet, segélyezettek, hátrányos, halmozottan hátrányos helyzetű gyermekek aránya, stb.)
- szegregációval veszélyeztetett területek, a lakosság területi átrendeződésének folyamatai
- Szegregált, telepszerű lakókörnyezetben élő gyermekek helyzete

A programterv megírásában közreműködő településeken nem található szegregátum, szegregált lakókörnyezet.

## FELTÁRT PROBLÉMÁK ÉS MEGOLDÁSI JAVASLATAIK

Feltárt problémák	Megoldási javaslatok
devizahitelek lakhatási problémái, ezzel együtt akár teljes nincstelenség	Nemzeti Eszközkezelőhöz irányítás bérlakás kiadása ezen családok részére
gazdaságilag aktív lakosság elvándorlása-inaktív lakosság arányának növekedése	CSOK népszerűsítése
kevés a bérlakás állomány	bérlakás állomány helyi sajátosságokhoz való igazítása (településként igényfelmérés)

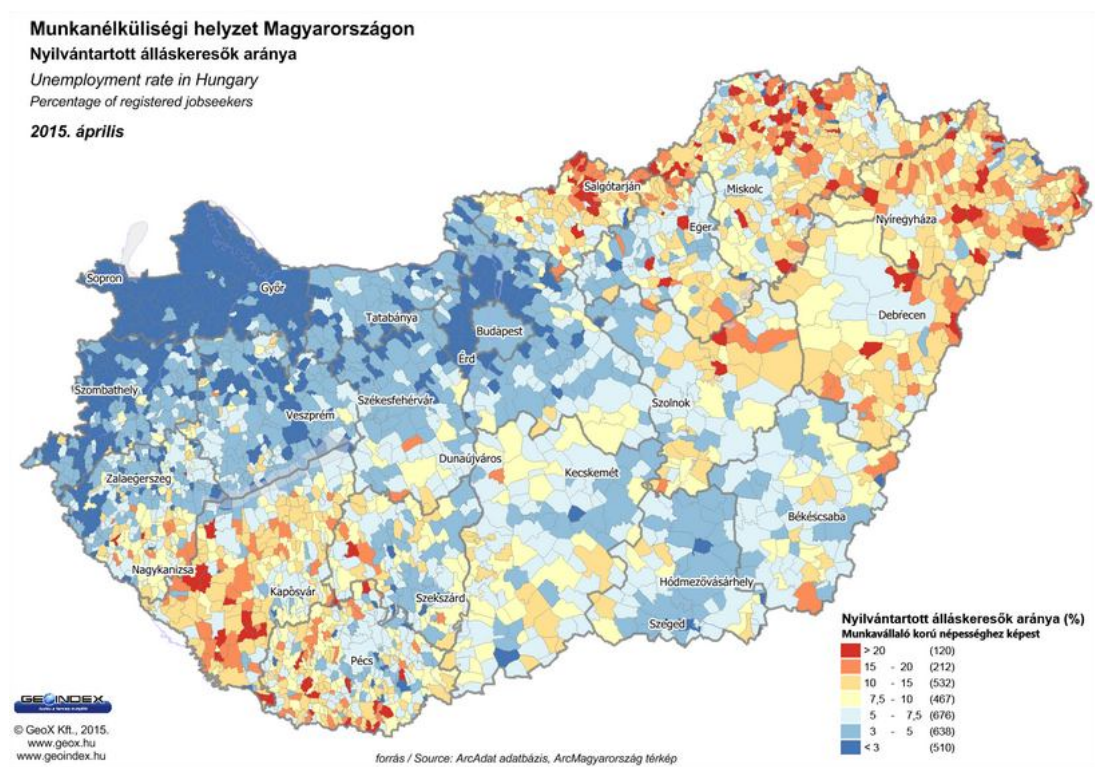
# LAKHATÁS

Krízishelyzetbe került családok elszállásolása nem megoldott	Átmeneti jellegű szállás létesítése Családok Átmeneti Otthonának tervezése járási szinten
--	--

## Foglalkoztatás

Összességben a járásban komoly problémát a munkanélküliségi ráta folyamatos emelkedése jelenti, mely nemcsak az álláskereső, hanem családja, mikrokörnyezete szociális helyzetét is erősen befolyásolja. A gazdasági válság is még érezteti hatását, hiszen az építőipari beruházások minimálisra csökkentek, több cég is felszámolásra került, az egyéni vállalkozók száma is csökkent. Ezen tendenciák következménye, hogy emelkedett az álláskeresők száma.

### Országos kimutatás



Forrás: geox.hu

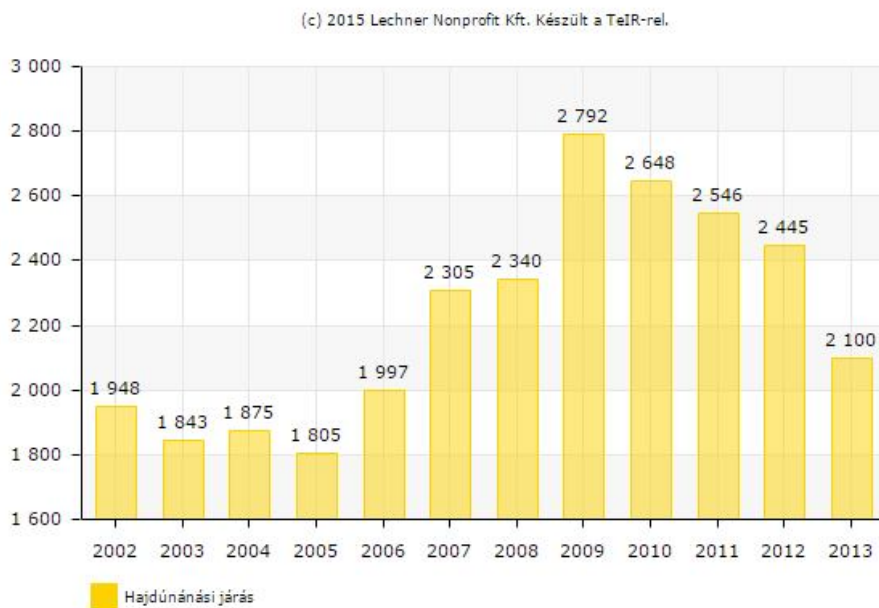
Az országos térképet vizsgálva megállapítható, hogy a nyilvántartott álláskeresők aránya ebben a térségben 7,5-10% körül mozog.

# FOGLALKOZTATÁS

## FOGLALKOZTATOTTSÁG, MUNKAERŐ-PIACI INTEGRÁCIÓ

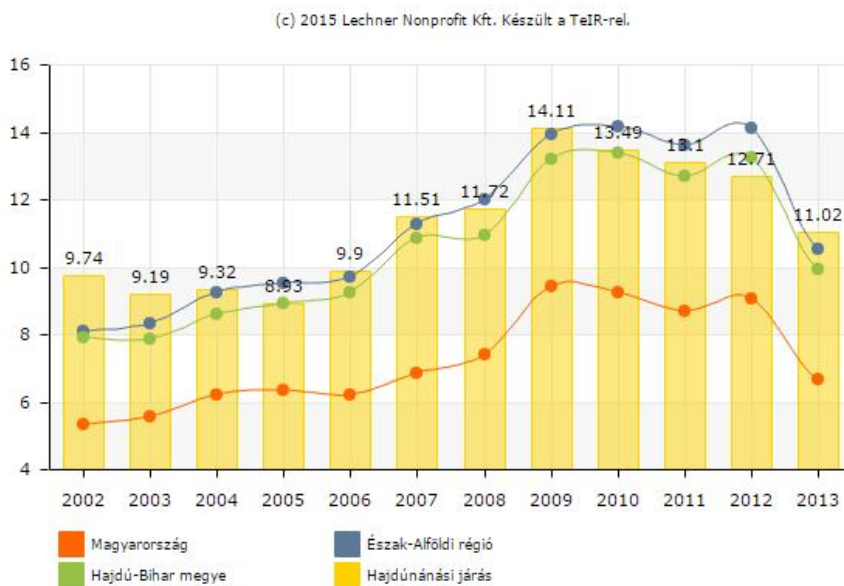
- foglalkoztatottak, munkanélküliek, tartós munkanélküliek száma, aránya

Regisztrált munkanélküliek száma összesen



## Munkanélküliségi ráta (százalék)

Regisztrált munkanélküliek száma száz 15–59 éves állandó lakosra.





## Tartós munkanélküliség (ezrelék)

A 180 napon túli nyilvántartott álláskeresők ezer lakosra vetített száma.

(c) 2015 Lechner Nonprofit Kft. Készült a TeIR-rel.

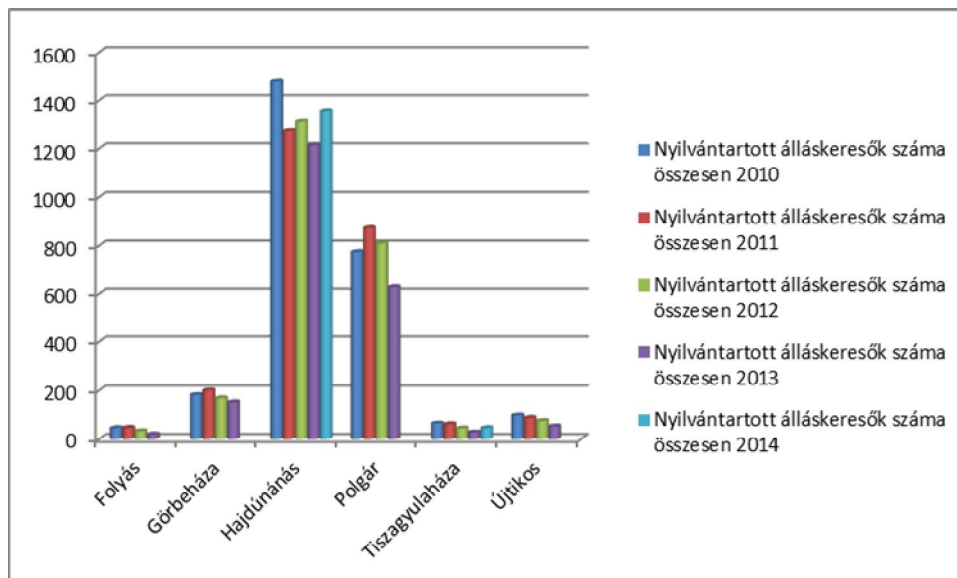


Nyilvántartott álláskeresők száma

Település	Nyilvántartott álláskeresők száma összesen 2010	Nyilvántartott álláskeresők száma összesen 2011	Nyilvántartott álláskeresők száma összesen 2012	Nyilvántartott álláskeresők száma összesen 2013	Nyilvántartott álláskeresők száma összesen 2014
Folyás	47	48	34	21	25
Görbeháza	182	201	169	152	n.a.
Hajdúnánás	1479	1272	1310	1215	1356
Polgár	775	873	810	629	n.a.
Tiszagyulaháza	66	63	46	29	47
Újtikos	99	89	76	54	nincs adat

Forrás: TeIR, Nemzeti Munkaügyi Hivatal

# FOGLALKOZTATÁS



Nyilvántartott álláskeresők száma nemenkénti bontásban

Település	Nyilvántartott álláskeresők száma, férfi 2010	Nyilvántartott álláskeresők száma, nő 2010	Nyilvántartott álláskeresők száma, férfi 2011	Nyilvántartott álláskeresők száma, nő 2011	Nyilvántartott álláskeresők száma, férfi 2012	Nyilvántartott álláskeresők száma, nő 2012	Nyilvántartott álláskeresők száma, férfi 2013	Nyilvántartott álláskeresők száma, nő 2013
Folyás	22	25	18	30	12	22	10	11
Görbeháza	84	98	88	113	63	106	85	67
Hajdúnánás	706	773	647	625	658	652	668	547
Polgár	437	338	454	419	396	414	357	272
Tiszagyulaháza	38	28	30	33	19	27	13	16
Újtikos	53	46	36	53	35	41	25	29

Forrás: TeIR, Nemzeti Munkaügyi Hivatal

# FOGLALKOZTATÁS

A nyilvántartott álláskeresők számában 2010-től megfigyelhető volt a növekedés, majd 2013-ban valamelyest csökkent a számuk, nagy valószínűséggel a közfoglalkoztatásnak köszönhetően.

Regisztrált munkanélküliek száma korcsoport szerint

2010.

Település	A 0-18 éves nyilvántartott álláskeresők száma	A 19-20 éves nyilvántartott álláskeresők száma	A 21-25 éves nyilvántartott álláskeresők száma	A 31-35 éves nyilvántartott álláskeresők száma	A 36-40 éves nyilvántartott álláskeresők száma	A 41-45 éves nyilvántartott álláskeresők száma	A 46-50 éves nyilvántartott álláskeresők száma	A 51-55 éves nyilvántartott álláskeresők száma	A 56-60 éves nyilvántartott álláskeresők száma	A 61-X éves nyilvántartott álláskeresők száma
Folyás	3	0	5	7	4	5	3	11	4	0
Görbeháza	0	7	20	18	21	28	29	24	8	1
Hajdúnánás	4	43	220	188	157	185	169	209	105	8
Polgár	10	49	126	99	86	94	92	101	37	2
Tiszagyulháza	1	1	11	5	7	10	14	10	1	0
Újtikos	1	0	18	11	9	15	14	12	6	0

2011.

Település	20 év alatti nyilvántartott állás	A 21-25 éves nyilvántartott állás	A 26-30 éves nyilvántartott állás	A 31-35 éves nyilvántartott állás	A 36-40 éves nyilvántartott állás	A 41-45 éves nyilvántartott állás	A 46-50 éves nyilvántartott állás	A 51-55 éves nyilvántartott állás	A 56-60 éves nyilvántartott állás	A 61-X éves nyilvántartott állás
-----------	-----------------------------------	-----------------------------------	-----------------------------------	-----------------------------------	-----------------------------------	-----------------------------------	-----------------------------------	-----------------------------------	-----------------------------------	----------------------------------

# FOGLALKOZTATÁS

	eresők száma	állás keresők száma	állás keresők száma	állás keresők száma	állás keresők száma	állás keresők száma	állás keresők száma	állás keresők száma	állás keresők száma	eresők száma
Folyás	5	9	3	5	6	0	4	10	4	2
Görbeháza	14	24	29	19	20	27	36	23	8	1
Hajdúnánás	51	207	169	149	121	136	180	168	83	8
Polgár	46	143	84	124	95	115	93	116	54	3
Tiszagyulaháza	1	12	10	3	9	6	11	8	3	0
Újtikos	2	15	8	12	14	11	10	11	5	1

2012.

Település	20 év alatti nyilvántartott állás keresők száma	A 21-25 éves nyilvántartott állás keresők száma	A 26-30 éves nyilvántartott állás keresők száma	A 31-35 éves nyilvántartott állás keresők száma	A 36-40 éves nyilvántartott állás keresők száma	A 41-45 éves nyilvántartott állás keresők száma	A 46-50 éves nyilvántartott állás keresők száma	A 51-55 éves nyilvántartott állás keresők száma	A 56-60 éves nyilvántartott állás keresők száma	A 61-X éves nyilvántartott állás keresők száma
Folyás	3	7	4	2	2	2	2	7	5	0
Görbeháza	7	25	14	23	22	15	29	20	13	1
Hajdúnánás	67	237	149	136	137	140	162	152	124	6
Polgár	60	129	99	95	72	97	87	88	79	4

# FOGLALKOZTATÁS

Tiszag yulahá za	2	8	6	3	4	5	7	9	2	0
Újtikos	6	14	6	7	9	5	10	8	10	1

2013.

Települ és	20 év alatti nyilv ántar tott állask ereső k szám a	A 21- 25 éves nyilvá ntarto tt állask ereső k száma	A 26- 30 éves nyilvá ntarto tt állask ereső k száma	A 31- 35 éves nyilvá ntarto tt állask ereső k száma	A 36- 40 éves nyilvá ntarto tt állask ereső k száma	A 41- 45 éves nyilvá ntarto tt állask ereső k száma	A 46- 50 éves nyilvá ntarto tt állask ereső k száma	A 51- 55 éves nyilvá ntarto tt állask ereső k száma	A 56- 60 éves nyilvá ntarto tt állask ereső k száma	A 61-X éves nyilvá ntarto tt állask ereső k száma
Folyás	1	2	4	1	1	1	5	2	3	1
Görbeh áza	5	26	20	16	14	20	14	18	18	1
Hajdún ánás	65	229	144	135	109	117	140	131	129	16
Polgár	52	95	60	73	79	58	65	69	68	10
T.gyula háza	3	6	5	4	1	1	2	4	2	1
Újtikos	5	7	8	7	7	5	5	6	4	0

Forrás: TeIR, Nemzeti Munkaügyi Hivatal

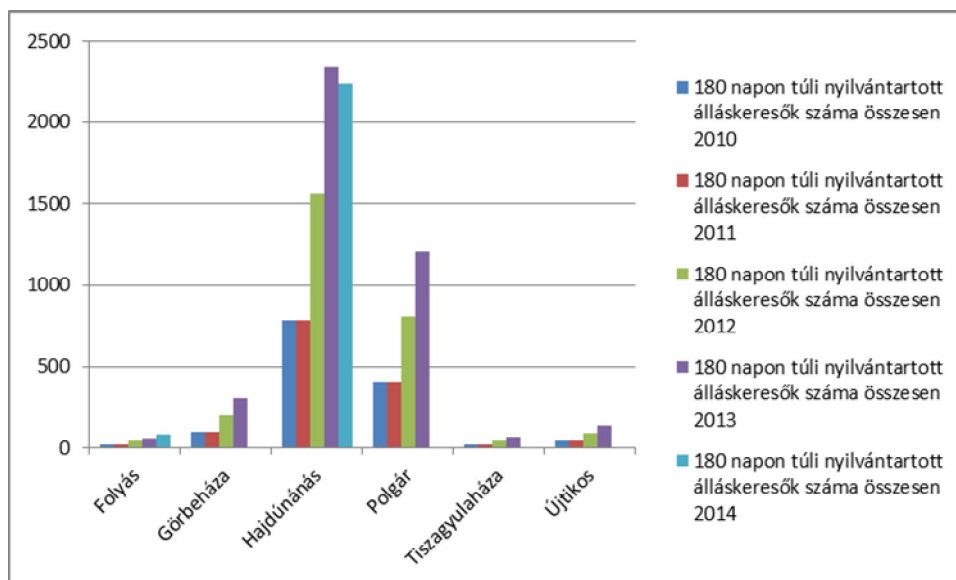
Az adatokat elemezve megállapítható, hogy a munkanélküliek között magas a 46-50 év közötti és az 51-55 év közötti korosztály aránya. Ez azért fontos adat, mert ők azok, akiknek rendkívül nehéz elhelyezkedniük. A települések a közfoglalkoztatásba való bevonással próbálnak nekik segítséget nyújtani.

# FOGLALKOZTATÁS

A 180 napnál régebben regisztrált munkanélküliek száma és aránya nemenként

Település	180 napon túli nyilvántartott álláskeresők száma összesen 2010	180 napon túli nyilvántartott álláskeresők száma összesen 2011	180 napon túli nyilvántartott álláskeresők száma összesen 2012	180 napon túli nyilvántartott álláskeresők száma összesen 2013	180 napon túli nyilvántartott álláskeresők száma összesen 2014
Folyás	21	21	42	63	85
Görbeháza	102	102	204	306	n.a.
Hajdúnánás	780	780	1560	2340	2238
Polgár	403	403	806	1209	n.a.
Tiszagyulaháza	22	22	44	66	3
Újtikos	45	45	90	135	nincs adat

Forrás: TeIR, Nemzeti Munkaügyi Hivatal

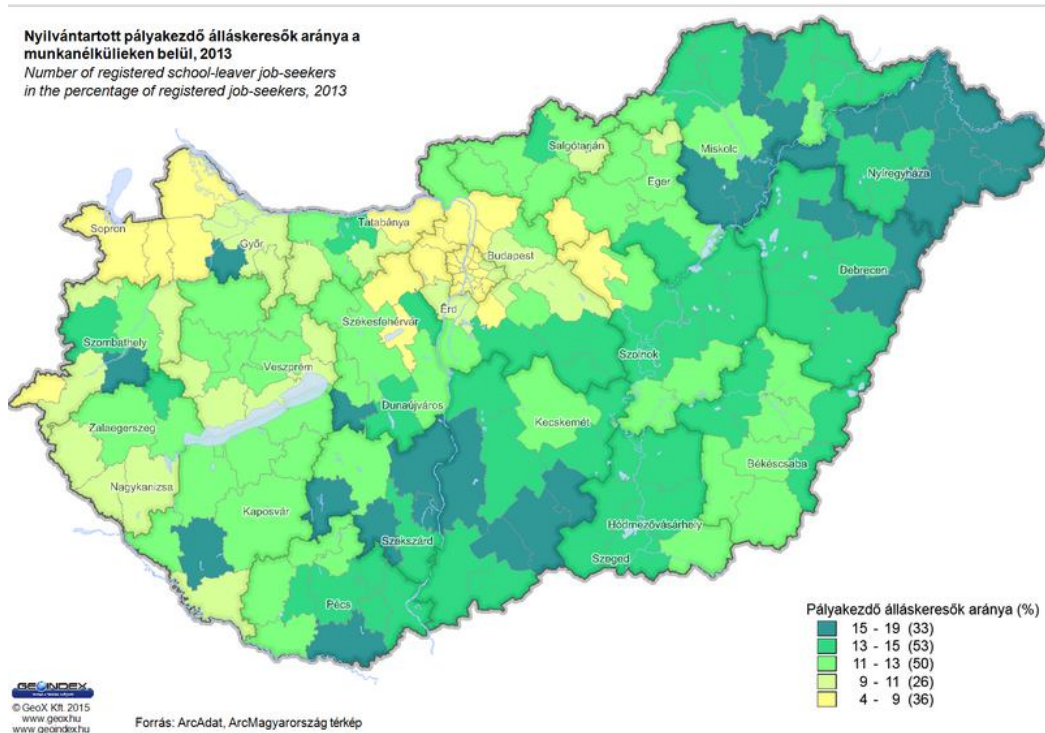


# FOGLALKOZTATÁS

Település	180 napon túli nyilvántartott álláskeresők száma, férfi 2010	180 napon túli nyilvántartott álláskeresők száma, nő 2010	180 napon túli nyilvántartott álláskeresők száma, férfi 2011	180 napon túli nyilvántartott álláskeresők száma, nő 2011	180 napon túli nyilvántartott álláskeresők száma, férfi 2012	180 napon túli nyilvántartott álláskeresők száma, nő 2012	180 napon túli nyilvántartott álláskeresők száma, férfi 2013	180 napon túli nyilvántartott álláskeresők száma, nő 2013
Folyás	10	11	8	14	5	15	8	6
Görbeháza	38	64	28	60	35	80	26	30
Hajdúnánás	340	440	250	302	217	379	188	209
Polgár	196	207	152	188	152	281	146	145
Tiszagyulháza	10	12	7	17	6	18	1	1
Újtikos	19	26	15	29	10	21	9	17
<b>Összesen</b>	<b>613</b>	<b>760</b>	<b>460</b>	<b>610</b>	<b>425</b>	<b>794</b>	<b>378</b>	<b>408</b>

Forrás: TeIR, Nemzeti Munkaügyi Hivatal

- Pályakezdők munkanélkülisége

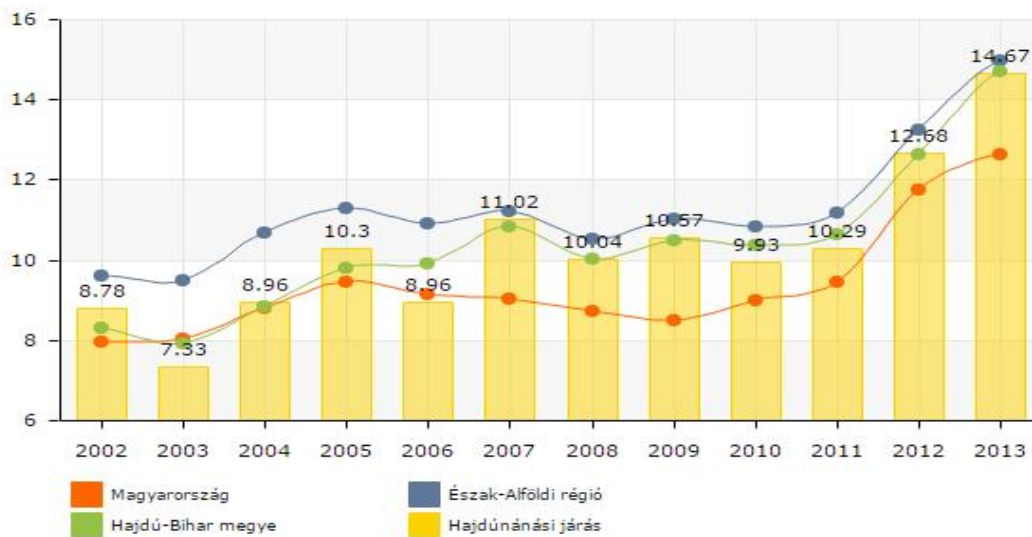


Forrás: geox.hu

## Pályakezdő munkanélküliek aránya (százalék)

A pályakezdő álláskeresők aránya a nyilvántartott álláskeresők között.

(c) 2015 Lechner Nonprofit Kft. Készült a TeIR-rel.



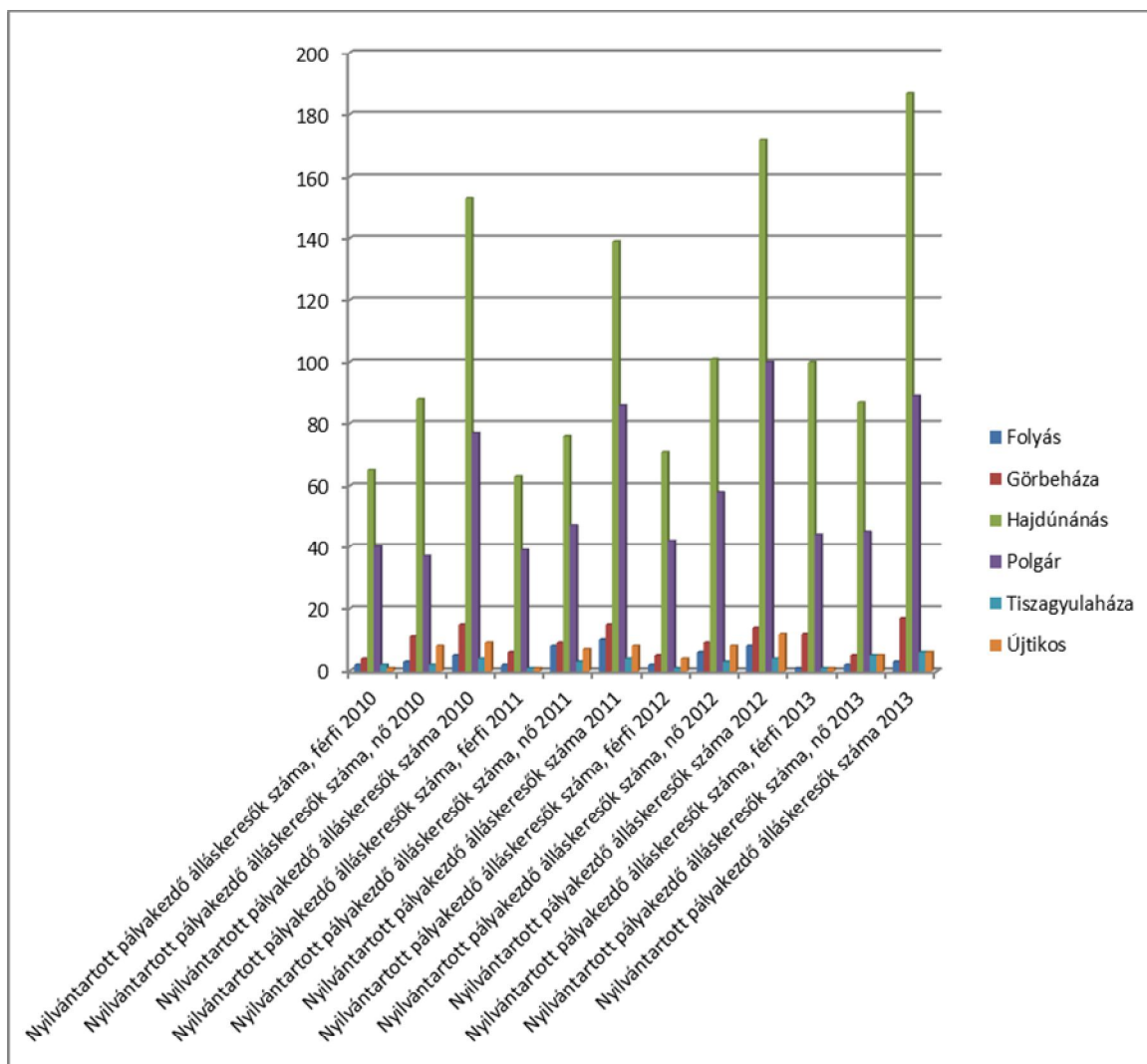


# FOGLALKOZTATÁS

Nyilvántartott pályakezdő álláskeresők száma nemenként

Település	Nyilvántartott pályakezdő álláskeresők száma, férfi 2010	Nyilvántartott pályakezdő álláskeresők száma, nő 2010	Nyilvántartott pályakezdő álláskeresők száma 2010	Nyilvántartott pályakezdő álláskeresők száma, férfi 2011	Nyilvántartott pályakezdő álláskeresők száma, nő 2011	Nyilvántartott pályakezdő álláskeresők száma 2011	Nyilvántartott pályakezdő álláskeresők száma, férfi 2012	Nyilvántartott pályakezdő álláskeresők száma, nő 2012	Nyilvántartott pályakezdő álláskeresők száma 2012	Nyilvántartott pályakezdő álláskeresők száma, férfi 2013	Nyilvántartott pályakezdő álláskeresők száma, nő 2013	Nyilvántartott pályakezdő álláskeresők száma 2013
Folyás	2	3	5	2	8	10	2	6	8	1	2	3
Görbéháza	4	11	15	6	9	15	5	9	14	12	5	17
Hajdúnánás	65	88	153	63	76	139	71	101	172	100	87	187
Polgár	40	37	77	39	47	86	42	58	100	44	45	89
Tiszagyulháza	2	2	4	1	3	4	1	3	4	1	5	6
Újtikos	1	8	9	1	7	8	4	8	12	1	5	6

Forrás: TeIR, Nemzeti Munkaügyi Hivatal



A járás településein óriási problémát jelent a pályakezdő fiatalok munkanélkülisége, illetve ennek következményeként elvándorlásuk a területéről. Fontos volna itt tartani ezt a korosztályt, ennek viszont csak egy módja lehetne, ha munkát tudnának vállalni a térségben.

- alacsony iskolai végzettségűek munkanélkülisége

A következő táblázatokból a nyilvántartott álláskeresők számát és a 8 osztállyal, vagy annál kevesebbel rendelkezők számát láthatjuk. Évről-évre csökken a 8 osztállynál kevesebbel rendelkezők aránya a munkanélküliek között. Ez elsősorban azoknak a

# FOGLALKOZTATÁS

felzárkóztató képzéseknek köszönhető, melyeket célzottan ennek a hátránynak a leküzdésére irányultak. Ugyanakkor sajnos még mindig sokan nem rendelkeznek megfelelő szakmai tudással, amelyen szintén támogatott képzésekkel lehetne segíteni.

Problémát jelent az is, hogy a járásban nincs egy olyan használható adatbázis, amelyből kiderülne, hogy a munka nélkül élőknek, illetve a közfoglalkoztatásban résztvevőknek milyen iskolai végzettsége van.

Nyilvántartott álláskeresők száma

Település	Nyilvántartott álláskeresők száma összesen 2010	Nyilvántartott álláskeresők száma összesen 2011	Nyilvántartott álláskeresők száma összesen 2012	Nyilvántartott álláskeresők száma összesen 2013	Nyilvántartott álláskeresők száma összesen 2014
Folyás	47	48	34	21	21
Görbeháza	182	201	169	152	n.a.
Hajdúnánás	1479	1272	1310	1215	1356
Polgár	775	873	810	629	n.a.
Tiszagyulaháza	66	63	46	29	47
Újtikos	99	89	76	54	nincs adat

Forrás: TeIR, Nemzeti Munkaügyi Hivatal

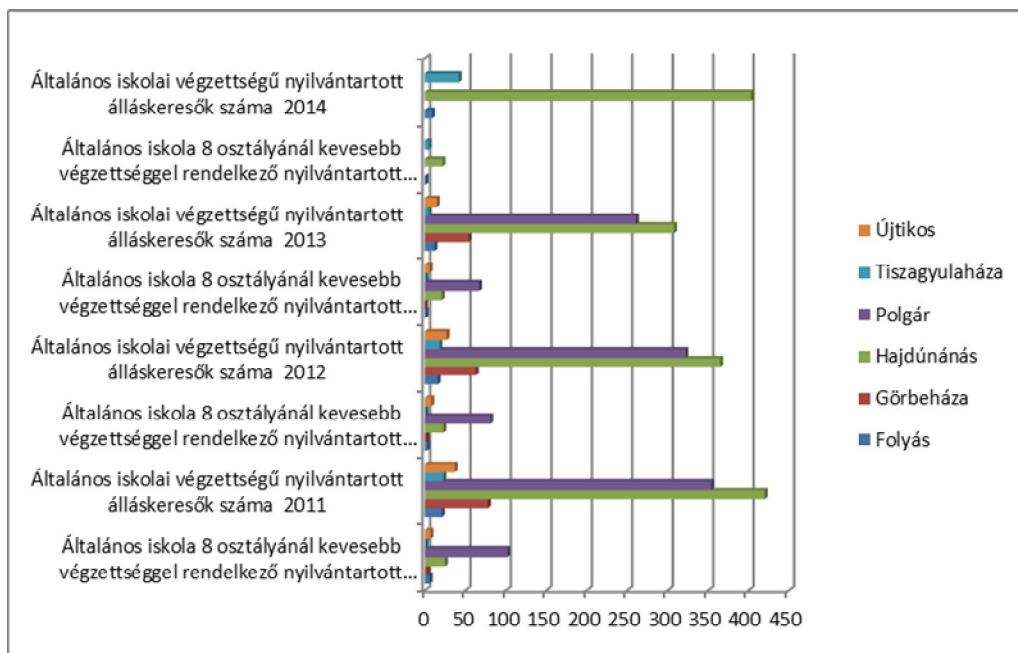
Regisztrált munkanélküliek száma iskolai végzettség szerint

Település	Általános iskola 8 osztályánál kevesebb végzettséggel rendelkező nyilvántartott	Általános iskolai végzettségű nyilvántartott álláskeresők száma 2011	Általános iskola 8 osztályánál kevesebb végzettséggel rendelkező nyilvántartott	Általános iskolai végzettségű nyilvántartott álláskeresők száma 2012	Általános iskola 8 osztályánál kevesebb végzettséggel rendelkező nyilvántartott	Általános iskolai végzettségű nyilvántartott álláskeresők száma 2013	Általános iskola 8 osztályánál kevesebb végzettséggel rendelkező nyilvántartott	Általános iskolai végzettségű nyilvántartott álláskeresők száma 2014
-----------	---	--	---	--	---	--	---	--

# FOGLALKOZTATÁS

	álláskeresők száma 2011		álláskeresők száma 2012		álláskeresők száma 2013		álláskeresők száma 2014	
Folyás	6	21	3	16	1	12	1	9
Görbeháza	3	78	2	63	0	54	n.a.	n.a.
Hajdúnánás	25	420	23	365	21	308	22	403
Polgár	102	354	81	322	67	261	n.a.	n.a.
Tiszgyulaháza	1	23	1	18	1	5	5	42
Újtikos	7	37	8	27	6	15	nincs adat	nincs adat

Forrás: TeIR, Nemzeti Munkaügyi Hivatal



# FOGLALKOZTATÁS

## PÉNZBELI ÉS TERMÉSZETBENI SZOCIÁLIS ELLÁTÁSOK, AKTÍV KORÚAK ELLÁTÁSA, MUNKANÉLKÜLISÉGHEZ KAPCSOLÓDÓ TÁMOGATÁSOK

A korábbi jogszabályi feltételeknek megfelelően az álláskeresők a Munkaügyi Központ által adható ellátásai két részre voltak oszthatóak: **álláskeresési járadékra**, valamint **álláskeresési segélyre**. Amennyiben valaki rendelkezett az előírt időtartamú munkaviszonnyal, az elsőként járadékot, ennek lejártát követően segélyre volt jogosult.

Jelenleg csak álláskeresési járadék megállapítására van lehetőség, nyugdíj előtti álláskeresési segélyre pedig az a kérelmező szerezhethet jogosultságot, aki – egyéb feltételek fennállása mellett – a rá vonatkozó nyugdíjkorhatárt megelőző 5 éven belüli életkorban van. Amennyiben az ellátásra való jogosultságát az ellátott kimerítette, a települési önkormányzattól rendszeres szociális segélyre, vagy foglalkoztatást-helyettesítő támogatásra szerezhethet jogosultságot.

Az álláskeresési járadék feltétele a jogszabályban előírt – jelenleg a munkanélkülivé válást megelőző 3 éven belül 360 nap - jogosultsági idő megléte.

Munkanélküli segély 2015 (Álláskeresők támogatása, keresetpótló juttatás 2015-ben)		
<b>Álláskeresési járadék maximuma</b> (folyósítási idő maximum 90 nap)	A munkaerő-piaci járulékalap 60%-a, legfeljebb a jogosultság kezdő napján hatályos minimálbér 100%-a:	
	<b>105.000 forint/hó</b>	<b>3.500 forint/nap</b>
<b>Keresetpótló juttatás</b>	A keresetpótló juttatás megállapításakor hatályos közfoglalkoztatási bér 60-100%-a közötti mértékben, mérlegelési jogkörben megállapított összeg: <b>47.493 forint/hó – 79.155 forint/hó</b>	
<b>Nyugdíj előtti álláskeresési segély</b>	A kérelem benyújtásának időpontjában hatályos minimálbér 40%-a:	
	<b>42.000 forint/hó</b>	<b>1.400 forint/nap</b>

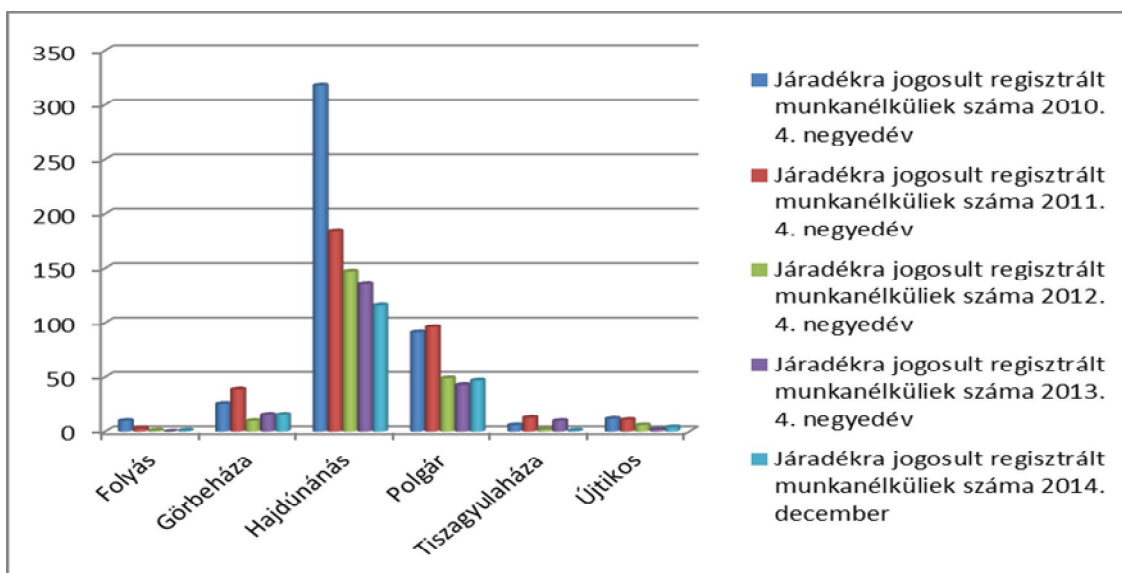
Járadékra jogosult regisztrált munkanélküliek száma

Település	Járadékra jogosult regisztrált munkanélküliek száma 2010. 4. negyedév	Járadékra jogosult regisztrált munkanélküliek száma 2011. 4. negyedév	Járadékra jogosult regisztrált munkanélküliek száma 2012. 4. negyedév	Járadékra jogosult regisztrált munkanélküliek száma 2013. 4. negyedév	Járadékra jogosult regisztrált munkanélküliek száma 2014. december
Folyás	10	3	1	0	1

# FOGLALKOZTATÁS

Görbeháza	26	39	10	16	16
Hajdúnánás	318	184	147	135	116
Polgár	91	96	49	43	47
Tiszagyulaháza	6	13	2	10	1
Újtitkos	12	11	6	2	4
<b>Összesen</b>	<b>463</b>	<b>346</b>	<b>215</b>	<b>206</b>	<b>185</b>

Forrás: TeIR, Nemzeti Munkaügyi Hivatal

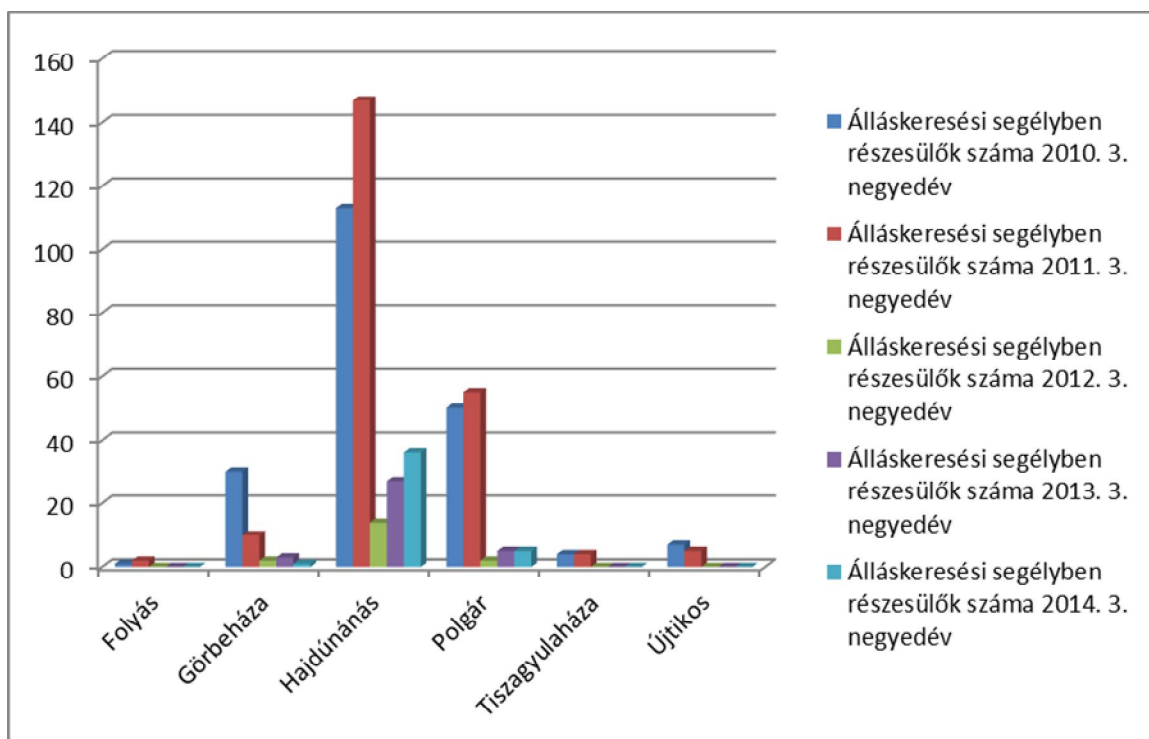


# FOGLALKOZTATÁS

Segélyben részesülők száma

Település	Álláskeresési segélyben részesülők száma 2010. 3. negyedév	Álláskeresési segélyben részesülők száma 2011. 3. negyedév	Álláskeresési segélyben részesülők száma 2012. 3. negyedév	Álláskeresési segélyben részesülők száma 2013. 3. negyedév	Álláskeresési segélyben részesülők száma 2014. 3. negyedév
Folyás	1	2	0	0	0
Görbeháza	30	10	2	3	1
Hajdúnánás	113	147	14	27	36
Polgár	50	55	2	5	5
Tiszagyulaháza	4	4	0	0	0
Újtikos	7	5	0	0	0
<b>Összesen</b>	<b>205</b>	<b>223</b>	<b>18</b>	<b>35</b>	<b>42</b>

Forrás: TeIR, Nemzeti Munkaügyi Hivatal



Amint az a táblázat adataiból olvasható, a segélyben részesülők száma rohamosan csökkent a 2012-2013-as évben, amely elsősorban a közfoglalkoztatásnak köszönhető. De

# FOGLALKOZTATÁS

sajnos ez csak egy átmeneti foglalkoztatási megoldás. A végső cél ugyanis az lenne, hogy a munkanélkülieket visszavezessék az elsődleges munkaerőpiacra.

Rendszeres szociális segélyben és foglalkoztatást helyettesítő támogatásban részesítettek száma

Település	Rendszeres szociális segélyben részesítettek átlagos száma 2010	Rendszeres szociális segélyben részesítettek átlagos száma 2011	Rendszeres szociális segélyben részesítettek átlagos száma 2012	Rendszeres szociális segélyben részesítettek átlagos száma 2013	Rendszeres szociális segélyben részesítettek átlagos száma 2014
Folyás	4,5	4,14	6,46	2,92	2
Görbeháza	9,58	12,83	7,83	8,66	n.a.
Hajdúnánás	92,1	103,39	75,3	90,36	102
Polgár	62,46	90	104,59	86	n.a.
Tiszagyulaháza	9,5	10,3	4,5	3,25	10
Újtikos	1	2	5	2	n.a.

Forrás: TeIR, Nemzeti Munkaügyi Hivatal, Helyi adatgyűjtés

Település	Rendelkezésre állási támogatásban részesítettek átlagos száma 2010	Foglalkoztatást helyettesítő támogatásban részesítettek átlagos havi száma 2011	Foglalkoztatást helyettesítő támogatásban részesítettek átlagos havi száma 2012	Foglalkoztatást helyettesítő támogatásban részesítettek átlagos havi száma 2013	Foglalkoztatást helyettesítő támogatásban részesítettek átlagos havi száma 2014
Folyás	16,2	27,44	14,78	9,93	13
Görbeháza	61,21	66,83	91,26	87,99	n.a.



<b>Hajdúnánás</b>	429,5	433,92	448,25	490,95	556
<b>Polgár</b>	353,67	486	250	255,42	n.a.
<b>Tiszagyulaháza</b>	9,5	23	20,3	13,78	14
<b>Újtikos</b>	30,5	25	32,09	2,33	nincs adat

Forrás: TeIR, Nemzeti Munkaügyi Hivatal, Helyi adatgyűjtés

*Az egyes ellátásokat érintő változások 2015-ben:*

Az aktív korúak ellátása az aktív korú, nem foglalkoztatott személyeknek nyújtott ellátás, amely olyan személyeknek állapítható meg, akiknek a családjában az egy fogyasztási egységre jutó jövedelem az öregségi nyugdíjminimum 90%-a (25 650 Ft) alatt van, és a családnak nincs a törvényi értékhatárt meghaladó vagyona. Az aktív korúak ellátása keretében kétféle támogatás állapítható meg, a foglalkoztatást helyettesítő támogatás, valamint a rendszeres szociális segély helyébe lépő egészségkárosodási és gyermekfelügyeleti támogatás.

A jegyzői hatáskörben lévő aktív korúak ellátásának megállapítása 2015. március 1-től a járási hivatal hatáskörébe került át. Ettől az időponttól kezdődően az ellátással kapcsolatos ügyek intézésére a járási hivatal jogosult. Az aktív korúak ellátása esetében az ellátás elnevezése, és a jogosultak köre változott.

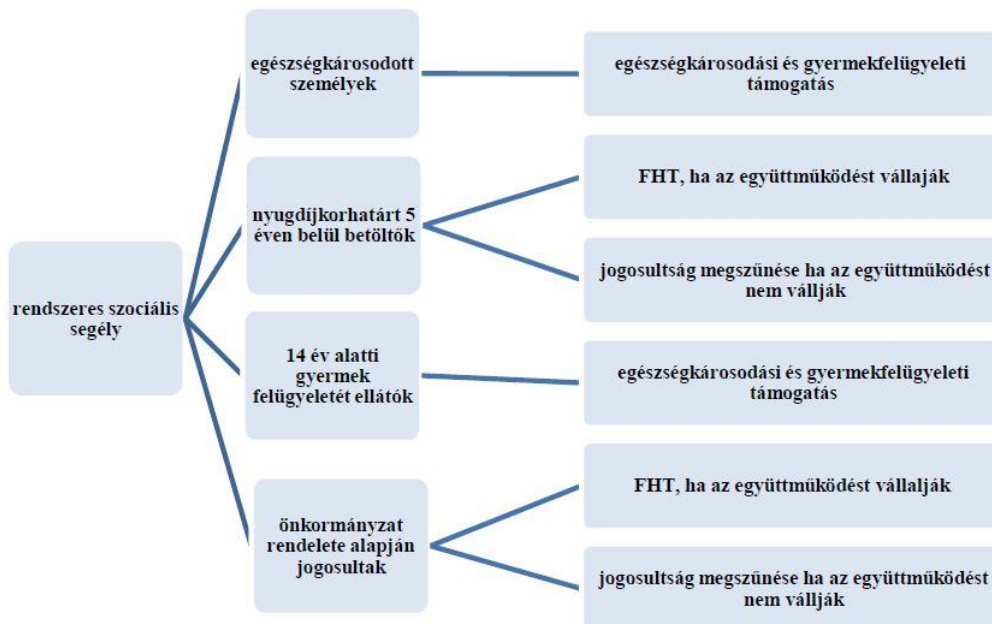
A foglalkoztatást helyettesítő támogatás szabályaiban nem történt változás azon kívül, hogy a támogatást a járási hivatal állapítja meg. A támogatás havi összege – 2014-hez hasonlóan – 22 800 Ft.

Rendszeres szociális segély nevű ellátás 2015. március 1-től megszűnt. A korábban erre a támogatásra jogosult személyek más ellátásokra szerezhetnek jogosultságot.

Az új rendszer bevezetésének lépései a következők:

- A rendszeres szociális segélyre jogosult személyek ellátásra való jogosultságát a jegyző 2015. január 1. és 2015. február 28. között felülvizsgálta.

- A felülvizsgálat eredményeként a jegyző határozatban megállapította, hogy az ügyfél 2015. március 1-től milyen ellátásra lesz jogosult.
- Automatikusan, az új egészségkárosodási és gyermekfelügyeleti támogatásra lettek jogosultak azok a személyek, akik azért jogosultak rendszeres szociális segélyre, mert egészségkárosodottnak minősülnek, vagy 14 év alatti gyermekük felügyeletét másképp biztosítani nem tudják.
- Ha vállalták a foglalkoztatást helyettesítő támogatáshoz kapcsolódó együttműködési kötelezettséget (álláskeresőként való nyilvántartásba vétel, együttműködés a munkaügyi központtal), akkor *foglalkoztatást helyettesítő támogatást* kaphattak a nyugdíjkorhatárt 5 éven belül betöltők, és azok, akik az önkormányzat rendeletében meghatározott feltételek alapján jogosultak voltak rendszeres szociális segélyre.
- Ha a nyugdíjkorhatárt 5 éven belül betöltő vagy az önkormányzat rendeletében meghatározott feltételek alapján rendszeres szociális segélyre jogosult személy az együttműködést nem vállalta, akkor az aktív korúak ellátására való jogosultságát meg kellett szüntetni.



- közfoglalkoztatás

A közfoglalkoztatás átalakítása következtében 2011. január 1-jétől megszűnt a közmunkaprogram, a közcélú munka és a közhasznú munkavégzés, melyeket az egységes közfoglalkoztatás rendszere váltott fel.

A közfoglalkoztatás a munkaviszony egy speciális formája, támogatott „tranzitfoglalkoztatás”, amelynek célja, hogy a közfoglalkoztatott sikeresen vissza-, illetve bekerüljön az elsődleges munkaerő-piacra. A közfoglalkoztatás átmeneti munkalehetőséget biztosít azok számára, akiknek az önálló álláskeresése hosszú ideig eredménytelen.

A közfoglalkoztatás számottevő lehetőséget jelent a halmozottan hátrányban lévő, foglalkoztatást helyettesítő támogatásban (a továbbiakban: FHT) részesülő, illetve álláskeresői vagy szociális ellátásra nem jogosult álláskeresői (kiemelten a megváltozott munkaképességűek, a hajléktalanok, menekültek, roma nemzetiségű álláskeresői) átmeneti jellegű, határozott időtartamú foglalkoztatására. Azt, hogy ki lehet közfoglalkoztatott, a közfoglalkoztatásról és a közfoglalkoztatáshoz kapcsolódó, valamint egyéb törvények módosításáról szóló 2011. évi CVI. törvény (a továbbiakban: Kftv.) határozza meg.

Eszerint közfoglalkoztatott az lehet, aki

- munkaviszonyt létesíthet és 16. életévét betöltötte, valamint
- megfelel az alábbi feltételek valamelyikének:
  - a járási hivatalban regisztrált álláskereső vagy a megváltozott munkaképességű személyek ellátásairól szóló törvény szerinti rehabilitációs ellátásban részesülő személy
  - a menekültügyi őrizetben lévő személy kivételével kérelmének jogerős elbírálásáig az, aki menekültként, oltalmazottként, vagy menedékesként történő elismerés iránti kérelmet nyújtott be,
  - olyan harmadik országbeli állampolgár, akinek az idegenrendészeti hatóság a harmadik országbeli állampolgárok beutazásáról és tartózkodásáról szóló 2007. évi

II. törvény 62. § (1) bekezdés a), c), d), f) pontok alapján kijelölt helyen való tartózkodását rendelte el.

A járás településein megrendezett kerekasztal beszélgetések egyik fő témája és látogatott helyszíne a közfoglalkoztatottak által megművelt földterületek, az általuk végzett tevékenységek, előállított termékek megtekintése volt.

Példaértékű és értékteremtő az a tevékenység, amit a településeken elértek a közfoglalkoztatottak munkájára építve.

Az együttműködő települések mindegyikén folyik mezőgazdasági munka, melynek célja, hogy a megtermelt növényeket helyben a közétkeztetésben, illetve a takarmánynövényeket pedig az állatok tartásához használják fel – ezzel is előremozdítva az önfenntartás „intézményét”.

A közfoglalkoztatás meghatározó eleme **Hajdúnánáson** is a mezőgazdasági tevékenység, ahol 16 féle zöldséget és az állatok ellátásához szükséges takarmányt termesztenek. Hajdúnánás városa 2014-ben miniszteri elismerésben részesült. Az elismeréssel járó összegből a Kendereskertben egy 200 négyzetméteres fűtő- és öntöztető rendszerrel felszerelt fóliasátrat tudtak építeni. Itt primőröket és fűszerpaprikát, az úgynevezett szőlős zártkertekben pedig szőlőfélét, fűszert és étkezési paprikát termesztenek. A megtermelt zöldségfélék elsődleges piaca a helyi konyha, de a helyi termelői piacon is értékesítik a terményeket.

Az állattenyésztés telephelye is a Kendereskert, amely folyamatosan bővül. Egyrészt a közétkeztetés biztosításához szükséges állatokat tenyésztik itt, másrészt - a későbbiekben fellendülő falusi turizmushoz kapcsolódó - őshonos állatokat tartják. A telephelyen megtalálhatóak a sertések különböző fajtái, magyartarka szarvasmarha, szürkemarha, bivaly, szamár, ló, kecske, birka, nyúl és baromfi. Az állattenyésztési program keretében a halastóban haltenyésztéssel is foglalkoznak.

Másik kiemelendő terület, a helyi sajátosságra épülő alprogram, melynek során kézműves portékákat állítanak elő a közfoglalkoztatottak, az elkészült dísz tárgyakat az önkormányzat értékesíti, ezzel is népszerűsítve a településre jellemző hagyományokat

(szalmafonás, bórdíszmű készítés, fafaragás, nemezelés). A szalmafonásnak itt óriási hagyományai voltak, így elsődleges cél az volt, hogy ezt a kézműves szakmát felélesszék.

**Tiszagyulaháza** fő tevékenysége a közfoglalkoztatást illetően a betonüzem, ahol saját készítésű járdalapokat és virág kaspókat állítanak elő, amelyeket teljes mértékben a településen használnak fel. Ehhez kapcsolódóan a „virágos település” jelző is illik rájuk, hiszen a főbb zöldségek, takarmánynövények termesztése mellett a virágok termesztése is előtérbe került, ezzel is szebbé varázsolva a települést. Jelenleg több fóliasátorban paradicsom és paprika termesztés, míg a megművelt földeken kukorica, burgonya, stb. termesztése folyik. Ezeket a terményeket főként a közétkeztetésben használják fel, de egy részük tartósításra is kerül, ami a téli időszakban nyújt segítséget.

Jelenleg a legújabb virág az önkormányzat által épített filagóriában az árvácska, melynek egy része a település díszítését szolgálja, míg másik része értékesítésre kerül.

A legnagyobb projekt, mely a településen pályázati forrásra vár, egy halastó létrehozása. Ezt több céllal szeretné megvalósítani az önkormányzat: egyrészt horgászati szempontból idegenforgalmi vonzerő lehet, másfelől pedig a közétkeztetésben szeretnék növelni a halfogyasztást, ezzel is hozzájárulva az egészséges táplálkozáshoz. Most folyik a tó medrének kialakítása. Az innen nyert földmennyiség sem vész kárba – a Tisza mentén több tíz km hosszan megerősítésre kerül a töltés.

**Újtikoson** is a többi településhez hasonlóan értékteremtő közfoglalkoztatás folyik. Fóliasátrokban, és szántóföldön termesztik a helyben felhasznált növényeket (uborka, paprika, paradicsom, kukorica, fűszerpaprika, stb.). Ugyanakkor a közfoglalkoztatottak fából kerti bútorok és virágládák gyártását is megkezdték. Eleinte az önkormányzat használta fel a késztermékeket, de egyre nagyobb a kereslet a település lakosságát illetően is.

2013-ban alapították az Újtikosi Termelő és Értékesítő Szociális Szövetkezetet 9 taggal. Elsődleges cél volt, hogy a hátrányos helyzetű lakosok részére olyan foglalkoztatási formát biztosítson, amely eredményeképpen megélhetőségi esélyei nőnek. Hosszabb távú cél a szövetkezet fenntartóvá válása a helyi közösség ellátásával egyidejűleg. Itt 2 brikettáló géppel fűrészporból és hulladékból briketteket gyártanak, amelyekkel a település

# FOGLALKOZTATÁS

közintézményeit télen fűtik. Illetve kialakítás alatt van egy feldolgozó részleg is, ahol a helyben megtermelt zöldségek (fűszerpaprika, paradicsom, uborka) feldolgozását végzik majd.

**Folyás** község esetében is főleg a mezőgazdasági növények termesztését helyezhetjük előtérbe a közfoglalkoztatást illetően. Emellett még facsemeték nevelésével is foglalkoznak.

Település	Közfoglalkoztatásban résztvevők száma 2010	Közfoglalkoztatásban résztvevők száma 2011	Közfoglalkoztatásban résztvevők száma 2012	Közfoglalkoztatásban résztvevők száma 2013	Közfoglalkoztatásban résztvevők száma 2014
Folyás	9	11	20	30	20
Hajdúnánás					846
Tiszagyulaháza	39	35	41	30	48
Újtikos	nincs adat	nincs adat	nincs adat	nincs adat	nincs adat

Forrás: Helyi adatgyűjtés

- a foglalkoztatáshoz való hozzáférés esélyének mobilitási, információs és egyéb tényezői (pl. közlekedés, potenciális munkalehetőségek, tervezett beruházások, lehetséges vállalkozási területek, helyben/térségben működő foglalkoztatási programok stb.)

A Járási Hivatal Foglalkoztatási osztálya számos eszközzel igyekszik a foglalkoztatásokat, elhelyezkedéseket támogatni. (pl.: képzések, vállalkozóvá válás támogatása, bértámogatás, stb.). Illetve a térségben főleg Újtikos és Tiszagyulaháza esetében az aktív dolgozók egy részét a Tiszaújvárosban található TVK és Jabil foglalkoztatja.

A munkahelyi mobilitást hátráltatja az utak rossz minősége, a helyközi buszjáratok csekély száma, illetve az, hogy az Ohat-Pusztakócs–Nyíregyháza vasútvonalat megszüntették. Pályázati úton lehetne segíteni az utak minőségének javításán.

# FOGLALKOZTATÁS

- hátrányos megkülönböztetés a foglalkoztatás területén

Hátrányos megkülönböztetésről nincs tudomásunk a járás területén a foglalkoztatást illetően.

- foglalkoztatás és munkanélküliség a nők körében

Nyilvántartott álláskereső nők száma

Település	Nyilvántartott álláskereső nők száma, férfi 2010	Nyilvántartott álláskereső nők száma, nő 2010	Nyilvántartott álláskereső férfiak száma, férfi 2011	Nyilvántartott álláskereső nők száma, nő 2011	Nyilvántartott álláskereső férfiak száma, férfi 2012	Nyilvántartott álláskereső nők száma, nő 2012	Nyilvántartott álláskereső férfiak száma, férfi 2013	Nyilvántartott álláskereső nők száma, nő 2013
Folyás	22	25	18	30	12	22	10	11
Görbeháza	84	96	88	113	63	100	85	97
Hajdúnánás	706	773	647	623	658	652	668	647
Polgár	437	338	454	419	396	414	357	372
Tiszagyulaháza	38	28	30	33	19	27	13	16
Újtikos	53	46	36	33	35	41	25	29

Forrás: TeIR, Nemzeti Munkaügyi Hivatal, Helyi adatgyűjtés

# FOGLALKOZTATÁS

180 napon túli nyilvántartott álláskereső nők száma

Település	180 napon túli nyilvántartott álláskeresők száma, férfi 2010	180 napon túli nyilvántartott álláskeresők száma, nő 2010	180 napon túli nyilvántartott álláskeresők száma, férfi 2011	180 napon túli nyilvántartott álláskeresők száma, nő 2011	180 napon túli nyilvántartott álláskeresők száma, férfi 2012	180 napon túli nyilvántartott álláskeresők száma, nő 2012	180 napon túli nyilvántartott álláskeresők száma, férfi 2013	180 napon túli nyilvántartott álláskeresők száma, nő 2013
Folyás	10	11	8	14	5	15	8	8
Görbeháza	38	64	28	60	35	60	26	30
Hajdúnánás	340	440	250	302	217	379	188	209
Polgár	196	207	152	166	152	281	146	143
Tiszagyuláháza	10	12	7	17	6	19	1	1
Újtikos	19	26	15	29	10	21	9	17
<b>Összesen</b>	<b>613</b>	<b>760</b>	<b>460</b>	<b>610</b>	<b>425</b>	<b>794</b>	<b>378</b>	<b>408</b>

Forrás: TeIR, Nemzeti Munkaügyi Hivatal, Helyi adatgyűjtés

Pályakezdő álláskereső nők száma

Település	Nyilvántartott pályakezdő álláskeresők száma, férfi	Nyilvántartott pályakezdő álláskeresők száma, nő	Nyilvántartott pályakezdő álláskeresők száma, férfi	Nyilvántartott pályakezdő álláskeresők száma, nő	Nyilvántartott pályakezdő álláskeresők száma 2011	Nyilvántartott pályakezdő álláskeresők száma, férfi	Nyilvántartott pályakezdő álláskeresők száma, nő	Nyilvántartott pályakezdő álláskeresők száma 2012	Nyilvántartott pályakezdő álláskeresők száma, férfi	Nyilvántartott pályakezdő álláskeresők száma, nő	Nyilvántartott pályakezdő álláskeresők száma 2013
Folyás	2	5	2	10	2	8	1	3			
Görbeháza	4	15	6	15	5	14	12	17			
Hajdúnánás	65	153	63	139	71	172	100	187			
Polgár	40	77	39	86	42	100	44	89			
Tiszagyuláháza	2	4	1	4	1	4	1	6			



# FOGLALKOZTATÁS

za												
Újtikos	1		9	1		8	4		12	1		6

Forrás: TeIR, Nemzeti Munkaügyi Hivatal, Helyi adatgyűjtés

Település	Foglalkoztatott férfiak száma, 2011	Foglalkoztatott nők száma, 2011	Munkanélküli férfiak száma, 2011	Munkanélküli nők száma, 2011	Férfi népesség száma, 2011	Női népesség száma, 2011
Folyás	70	35	9	20	177	172
Görbeháza	582	395	70	84	1193	1261
Hajdúnánás	3602	2894	511	482	8262	8801
Polgár	1708	1251	312	257	3968	4130
Tiszagyulaháza	160	105	20	18	375	373
Újtikos	191	136	19	39	431	471

Forrás: KSH, 2011-es népszámlálás

Amint az a táblázatok adataiból jól látható, a nyilvántartott álláskeresők közül a nők minden esetben többen vannak, mint a férfiak; ebből következik, hogy a 2011-es népszámlálási adatokból pedig az olvasható ki, hogy a foglalkoztatott nők száma kevesebb a férfiakénál. A kormány munkahelyvédelmi akciótervvvel kívánja segíteni azokat a nőket, akik a gyermekük születését követően, a GYED lejárta után nem tudnak elhelyezkedni. Ennek értelmében az anyasági ellátásokban részesülő munkavállaló foglalkoztatásából fakadó adókedvezményeket nyújtanak azon munkáltatónak, aki alkalmazza a munkaerőpiacra visszatérő édesanyját.

Alapja a bruttó munkabér, és a munkaviszonyból fakadó, a munkáltatót terhelő adóból vehető igénybe. Mértéke legfeljebb (100 e. Ft 27%-a) 27.000.-Ft munkavállalónként

a foglalkoztatás első két évében, a harmadik évben legfeljebb (100 e. Ft 14,5%-a) 14.500.- Ft.

Fontos, hogy jelen adókedvezmény érvényesítésére jogvesztő határidő áll fenn, azaz az anyasági ellátás megszűnésének időpontjától számított 45. hónap végéig, de legfeljebb három évig érvényesítheti. Abban az esetben, ha több ellátásban részesült, akkor a későbbi megszűnési időpontot kell irányadónak tekinteni. Ezen adókedvezményt is csak kérelemre a megfelelő szerv felé és a szervtől kiadott igazolás után lehet igénybe venni.

- idősek, nyugdíjasok foglalkoztatottsága

A járásban lévő településeknek nincs információjuk arról, hogy hány nyugdíjas van foglalkoztatva.

A jelenleg hatályos jogszabályok alapján öregségi nyugdíjasnak az a személy tekinthető, aki a rá érvényes öregségi nyugdíjkorhatárt betöltötte és öregségi nyugdíjat állapítottak meg részére.

A 2015. évtől mindazok esetében, akik az öregségi nyugdíjkorhatár betöltése előtt ellátásban részesülőként (ideértve a 2012. január 1-je előtt folyósított előrehozott, csökkentett összegű előrehozott öregségi nyugdíjat, korkedvezményes nyugdíjat, korengedményes nyugdíjat, bányásznyugdíjat, ún. „művész” nyugdíjat „felváltó” korhatár előtti ellátást, szolgálati járandóságot és a nők 40 év jogosultsági időre tekintettel megállapított öregségi nyugdíját is) keresőtevékenységet folytatnak, meghatározott összegű, nyugdíjjáradék alapját képező kereset, jövedelem megszerzése után a társadalombiztosítási nyugellátásról szóló 1997. évi LXXXI. törvény (a továbbiakban: Tny.) 83/B § (1) bekezdése szerint az ellátás folyósítását szüneteltetni kell.

A rendelkezések szerint mindaddig, amíg az ellátásban – ideértve a fegyveres szervek hivatásos állományú tagjainak szolgálati járandóságát is – részesülő személy adott évi (nyugdíjjáradék-alapot képező) keresete nem éri el az ún. éves keretösszeget (a tárgyév első napján érvényes kötelező legkisebb minimálbér összegének tizennyolcszorosát, 2015-

ben 105.000 forint x 18 = 1.890.000 forint), a keresete mellett az ellátást is korlátozás nélkül felveheti. Ha azonban a kereset meghaladja az éves keretösszeget, a következő hónap 1. napjától a tárgyév végéig, de legfeljebb az irányadó öregségi nyugdíjkorhatárig az ellátás folyósítását szüneteltetni kell. Ha a keretösszeg túllépésére decemberben kerül sor, a decemberi ellátást vissza kell fizetni.

A munkáltató az általa foglalkoztatott 55 év feletti munkavállalók után (nyugdíjasok is lehetnek) a fizetendő szociális hozzájárulási adóból (27%) a bruttó munkabér 14,5%-ának megfelelő, de maximálisan 14.500,-Ft/fő/hónap kedvezményt vehet igénybe.

Az öregségi nyugdíjban részesülők közszférában történő foglalkoztatását és a nyugdíj kapcsolatát a társadalombiztosítási nyugellátásról szóló 1997. évi LXXXI. törvény 83/C. §-a szabályozza. A rendelkezés szerint:

„**83/C. §** (1) Az öregségi nyugdíj folyósítását - a jogviszony létesítésének hónapját követő hónap első napjától a jogviszony megszűnése hónapjának utolsó napjáig - szüneteltetni kell, ha a nyugdíjas közalkalmazotti jogviszonyban, kormányzati szolgálati jogviszonyban, állami vezetői szolgálati jogviszonyban, köztisztviselőként vagy közszolgálati ügykezelőként közszolgálati jogviszonyban, bírói szolgálati viszonyban, igazságügyi alkalmazotti szolgálati viszonyban, ügyészségi szolgálati viszonyban, rendvédelmi feladatokat ellátó szervek hivatásos állományának szolgálati jogviszonyáról szóló törvény szerinti rendvédelmi feladatokat ellátó szervvel hivatásos szolgálati jogviszonyban vagy a Magyar Honvédséggel szerződéses vagy hivatásos szolgálati viszonyban áll.

(2) A nyugdíjfolyósító szerv az öregségi nyugdíj folyósításának szüneteltetéséről és a jogalap nélkül felvett öregségi nyugdíj visszafizettetéséről - a nyugellátásban részesülő személynek a 97. § (5) bekezdése szerint tett bejelentése, illetve az állami adóhatóság által közölt adatok alapján - hivatalból dönt.

(3) Az öregségi nyugdíj szüneteltetésének időtartama alatt az érintett nyugdíjasnak minősül.

(4) Az öregségi nyugdíj a nyugdíjas kérelmére akkor folyósítható újból, ha a jogosult igazolja az (1) bekezdés szerinti jogviszony megszűnését.

(5) Az öregségi nyugdíj újbóli folyósítása során a 83/A. § (3) bekezdésében foglaltakat kell alkalmazni.”

- fogyatékkal élők foglalkoztatásának lehetőségei, foglalkoztatottsága (pl. védett foglalkoztatás, közfoglalkoztatás)

Az együttműködő településeken nem áll rendelkezésre olyan adatbázis, amelyből kiderülne, hogy hány fogyatékossgal élő áll alkalmazásban.

A Fot. 4. § a) pontja alapján fogyatékos személy az, aki érzékszervi - így különösen látás-, hallásszervi, mozgásszervi, értelmi képességeit jelentős mértékben vagy egyáltalán nem birtokolja, illetőleg a kommunikációjában számottevően korlátozott, és ez számára tartós hátrányt jelent a társadalmi életben való aktív részvétel során.

Az egyenlő bánásmódról és az esélyegyenlőség előmozdításáról szóló 2003. évi CXXV. törvény 8. §-a értelmében közvetlen hátrányos megkülönböztetésnek minősül az olyan rendelkezés, amelynek eredményeként egy személy vagy csoport valós vagy vélt

*a) fogyatékossga,*

*b) egészségi állapota*

miatt részesül kedvezőtlenebb bánásmódban, mint amelyben más, összehasonlítható helyzetben lévő személy vagy csoport részesül, részesült vagy részesülne.

A helyi esélyegyenlőségi programok elkészítésének szabályairól és az esélyegyenlőségi mentorokról szóló 321/2011. (XII. 27.) Korm. rendelet 4. § (5) bekezdése szerint a fogyatékkal élők esélyegyenlőségének csökkentésénél különös tekintettel kell lenni:

*a) a közszférában és a verseny piacon a fogyatékkal élők teljes lakosságához viszonyított arányuknak megfelelő foglalkoztatására;*

*b) az egészségügyi ellátások elérhetőségére;*

*c) az egészségügyi ellátórendszer és rehabilitációs intézmények közti információáramlásra és együttműködésre;*

*d) a szociális szolgáltatások szerepére a fogyatékkal élők rehabilitációjában;*

e) a közoktatási intézmények elérhetőségére, hozzáférhetőségére;

f) az egyenlő esélyű hozzáférés biztosítása érdekében

*fa)* az önkormányzati közszolgáltatásokat nyújtó épületek akadálymentesítésére;

*fb)* az önkormányzati közszolgáltatások információs és kommunikációs akadálymentesítésére;

*fc)* az építésügyi hatóságok felkészültségére az akadálymentesítés építészeti szempontjainak vizsgálatában;

*fd)* a helyi tömegközlekedés akadálymentesítésre.

A Fot. 15. § (1) bekezdése alapján a fogyatékos személy lehetőség szerint integrált, ennek hiányában védett foglalkoztatásra jogosult.

## FELTÁRT PROBLÉMÁK ÉS MEGOLDÁSI JAVASLATAIK

<b>Feltárt problémák</b>	<b>Megoldási javaslatok</b>
Hosszú távú foglalkoztatás hiánya	- Támogatott foglalkoztatáshoz kapcsolódó pályázatok nyomon követése. - ipari létesítményekre alkalmas üresen álló épületek felkutatás a járás településein
Bizonytalanság, mentális gyengeség a foglalkoztatás terén	Közfoglalkoztatásba történő integrációhoz kapcsolódóan Tréningek tervezése, szervezése
Pályakezdők és nyugdíj előtt állók munkanélkülisége	Támogatott foglalkoztatáshoz kapcsolódó pályázatok nyomon követése.
Pályakezdők elvándorlása a járás településeiről	- Támogatott foglalkoztatáshoz kapcsolódó pályázatok nyomon követése. - A települések vizsgálják felül erőforrásaikat, lehetőségeiket – járási szintű összehangolás a foglalkoztatás elősegítésére

Megfelelő szakmai képzettség hiánya	Igényfelmérés készítése a településeken - Támogatott képzésekhez kapcsolódó pályázati kiírások figyelése.
Helyközi buszjáratok hiánya, vonatjáratok megszűnése - hátráltatja a munkaerő mobilitását	Egyeztetés a Hajdú Volán Zrt-vel és a Szabolcs Volán Zrt-vel járási szintű közlekedés érdekében
Úthálózat nem megfelelő minősége	Pályázati lehetőségek felkutatása, folyamatos figyelése
Adatbázis hiánya a munkanélküliek, közfoglalkoztatottak végzettségét illetően	A járásban közfoglalkoztatottként dolgozó, illetve a nyilvántartott álláskereső iskolai végzettségéről adatgyűjtés önkéntes alapon. (Adatvédelmi törvények szigorú betartásával)
Nincs adat arra vonatkozóan, hogy a munkanélküliek és a közfoglalkoztatottak között hányan rendelkeznek régi mesterségeket művelő tudással	Régi kézműves mesterségekben jártas munkaerő felkutatása - Helyi termékek bemutatója – bemutató napok szervezése a településeken előállított termékekből

## Oktatás

- a hátrányos, illetve halmozottan hátrányos helyzetű, valamint sajátos nevelési igényű és beilleszkedési, tanulási, magatartási nehézséggel küzdő gyermekek/tanulók óvodai, iskolai ellátása

A közoktatásról szóló 1993. évi LXXIX. törvény 121. § (1) bekezdés 14. pontja a következőképpen definiálja a hátrányos – és a halmozottan hátrányos helyzetű gyermek, tanuló fogalmát:

„14. hátrányos helyzetű gyermek, tanuló: az, akit családi körülményei, szociális helyzete miatt rendszeres gyermekvédelmi kedvezményre való jogosultságát a jegyző megállapította; e csoporton belül halmozottan hátrányos helyzetű az a gyermek, az a tanuló, akinek a törvényes felügyeletét ellátó szülője - a gyermekek védelméről és a gyámügyi igazgatásról szóló törvényben szabályozott eljárásban tett önkéntes nyilatkozata szerint - óvodás gyermek esetén a gyermek három éves korában, tanuló esetében a tankötelezettség beállításának időpontjában legfeljebb az iskola nyolcadik évfolyamán folytatott tanulmányait fejezte be sikeresen; halmozottan hátrányos helyzetű az a gyermek, az a tanuló is, akit tartós nevelésbe vettek.”

A törvényi definíció 2013. augusztus 31. napjáig van hatályban, ugyanis 2013. szeptember 1-jétől a gyermekek védelméről és a gyámügyi igazgatásról szóló 1997. évi XXXI. törvény határozza meg e két fogalmat, jelentősen átalakítva azokat. Így - többek között - hátrányos helyzetűnek fog minősülni az a rendszeres gyermekvédelmi kedvezményre jogosult gyermek és nagykorúvá vált gyermek is, akinél alacsony a szülő vagy a családbafogadó gyám foglalkoztatottsága, ha a gyermeket nevelő szülők bármelyikéről vagy a családbafogadó gyámról megállapítható, hogy a rendszeres gyermekvédelmi kedvezmény igénylésekor az Szt. 33. §-a szerinti aktív korúak ellátására jogosult vagy a rendszeres gyermekvédelmi kedvezmény igénylésének időpontját megelőző 16 hónapon belül legalább 12 hónapig álláskeresőként nyilvántartott személy.

- a közneveléshez kapcsolódó kiegészítő szolgáltatások (pl. iskolára/óvodára jutó gyógypedagógusok, iskolapszichológusok száma stb.)

Sajnos megállapítható, hogy a járásban kevés az iskolapszichológus, a családterápiával foglalkozó pszichológus, illetve a mentálhigiénés szakember. Fontos volna már az óvodában felmerülő problémákat szakember segítségével kezelni, de erre sok esetben nincs, vagy korlátozott a lehetőség. Ugyanakkor sokszor nem elég magát a gyermeket „kezelni”, szükséges volna az egész családot bevonni a terápiába, így segítve elő a problémák megoldását. Jelenleg Hajdúnánáson van 1 fő családterápiával foglalkozó pszichológus, aki egyedül nem tudja ellátni a pácienseket járási vonatkozásban.

- 0–7 éves korúak speciális (oktatási) ellátási igényeire (pl. korai fejlesztésre, rehabilitációra) vonatkozó adatok

Korai fejlesztésre főleg a városokban van lehetőség. Itt érhetőek el ugyanis a megfelelő szakemberek. Járási szinten azonban problémát jelent a megfelelő szakemberek hiánya.

- Pénzbeli és természetbeni támogatások

A gyermekvédelmi törvény alapján megállapítható pénzbeli és természetbeni gyermekvédelmi támogatások:

- rendszeres gyermekvédelmi kedvezmény,
- óvodáztatási támogatás,
- rendkívüli gyermekvédelmi támogatás

### *Rendszeres gyermekvédelmi kedvezmény*

A rendszeres gyermekvédelmi kedvezményre való jogosultság megállapításának célja annak igazolása, hogy a gyermek, szociális helyzete alapján jogosult a gyermekétkeztetés normatív kedvezményeire, ingyenes tankönyvre, a felsőfokú oktatásban +20 pontra, évente kétszer pedig pénzbeli ellátásra, és további kedvezményekre bizonyos pályázatokon.

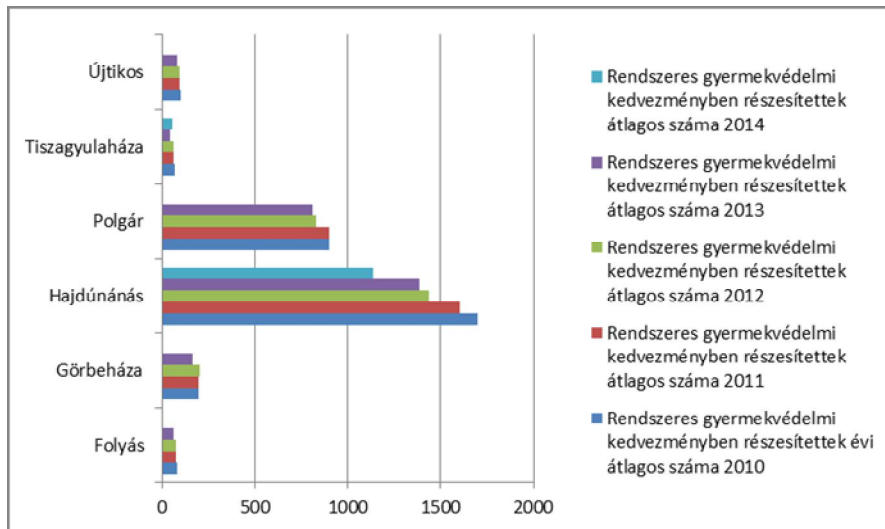


A kedvezmény akkor állapítható meg, ha a gyermeket gondozó családban az egy főre jutó havi jövedelem összege az öny. 130 %-át, ha a szülő egyedülálló, vagy ha a gyermek tartósan beteg, illetve nagykorú, nappali tagozaton tanulmányokat folytató eltartott, a jövedelem 140 %-át nem haladja meg. A rendszeres gyermekvédelmi kedvezményben részesülők adatait a következő táblázat mutatja.

Rendszeres gyermekvédelmi kedvezményben részesítettek száma

Település	Rendszeres gyermekvédelmi kedvezményben részesítettek évi átlagos száma 2010	Rendszeres gyermekvédelmi kedvezményben részesítettek átlagos száma 2011	Rendszeres gyermekvédelmi kedvezményben részesítettek átlagos száma 2012	Rendszeres gyermekvédelmi kedvezményben részesítettek átlagos száma 2013	Rendszeres gyermekvédelmi kedvezményben részesítettek átlagos száma 2014
Folyás	78,5	73,5	72	60	46
Görbeháza	199,1	195,8	200	162	n.a.
Hajdúnánás	1696	1603,22	1435	1384	1139
Polgár	902	899	830,5	808	n.a.
Tiszagyulaháza	70	61	61	43	54
Újtikos	98	93,7	97	84	nincs adat

Forrás: TeIR, KSH Tstar



- Védőnői ellátás

A védőnő már a terhesség kezdetétől jelen van a családok életében, végig kísérve a gyermek és család gondozását egészen a gyermek 6 éves koráig. Itt sem szűnik meg azonban a feladatuk, hiszen az óvodákban és iskolákban is figyelemmel kísérik a gyermekek életét.

### A védőnői gondozás formái:

- Családlátogatás
- Önálló védőnői tanácsadás
- Tanácsadás orvossal
- Fogadóóra tartása
- Nővédelem
- Egészségnevelés
  - családlátogatás során
  - a védőnői tanácsadóban
  - oktatási intézményekben (iskola, óvoda)
  - egészségfejlesztés közösségi szinten

A következő táblázatban a betöltött védőnői álláshelyek láthatóak. Hajdúnánás esetében megoldott a védőnői ellátás, Tiszagyulaházán és Újtikoson 1 védőnő látja el a feladatokat, míg Folyás esetében Polgárról jár ki a védőnő a gyerekekhez. Ez a létszám kevés, így szükséges volna további védőnők alkalmazására, erre viszont elsősorban csak pályázati úton van lehetőség.

Védőnői álláshelyek száma

Település	Betöltött védőnői álláshelyek száma 2010	Betöltött védőnői álláshelyek száma 2011	Betöltött védőnői álláshelyek száma 2012	Betöltött védőnői álláshelyek száma 2013	Betöltött védőnői álláshelyek száma 2014
Folyás	0	0	0	0	0
Görbeháza	1	1	1	1	n.a.
Hajdúnánás	9	9	9	9	7
Polgár	5	4	4	3	n.a.
Tiszagyulaháza	1	1	1	1	1
Újtikos	0	0	0	0	0

Forrás: TeIR, KSH Tstar, önkormányzati adatgyűjtés

- Gyermekorvosi ellátás

Az érintett települések közül csak Hajdúnánáson van önálló gyermekorvosi praxis. Folyás Polgár város egyik körzetéhez tartozik. Gyermekorvosi rendelés heti egy alkalommal van a településen. Újtikos és Tiszagyulaháza sem rendelkezik önálló praxissal, így itt is a Polgár és Térsége Egészségügyi Központnál érhető el ez a szolgáltatás.

# OKTATÁS

## Orvosi ellátás

Település	Felnőttek és gyerekek részére szervezett háziiorvosi szolgálatok száma 2010	Csak felnőttek részére szervezett háziiorvosi szolgálatok száma 2010	Házgyermek orvosok száma 2010	Felnőttek és gyerekek részére szervezett háziiorvosi szolgálatok száma 2011	Csak felnőttek részére szervezett háziiorvosi szolgálatok száma 2011	A házi gyermek orvosok által ellátottak száma 2011	Felnőttek és gyerekek részére szervezett háziiorvosi szolgálatok száma 2012	Csak felnőttek részére szervezett háziiorvosi szolgálatok száma 2012	A házi gyermek orvosok által ellátottak száma 2012	Felnőttek és gyerekek részére szervezett háziiorvosi szolgálatok száma 2013	Csak felnőttek részére szervezett háziiorvosi szolgálatok száma 2013	A házi gyermek orvosok által ellátottak száma 2013	Felnőttek és gyerekek részére szervezett háziiorvosi szolgálatok száma 2014	Csak felnőttek részére szervezett háziiorvosi szolgálatok száma 2014	A házi gyermek orvosok által ellátottak száma 2014
Folyás	0	0	0	0	0	0	0	0	0	0	0	0	0	0	0
Görbeháza	2	0	0	2	0	0	2	0	0	2	0	0	n.a.	n.a.	n.a.
Hajdúnánás	0	8	0	0	8	0	0	8	0	0	8	0	0	8	0
Polgár	0	4	0	0	4	0	0	4	0	0	4	0	n.a.	n.a.	n.a.
Tiszgyulaháza	0	0	0	0	0	0	0	0	0	0	0	0	1	0	0

# OKTATÁS

Újtikos	1	0	1	0	1	0	1	0	1	0	1	0
---------	---	---	---	---	---	---	---	---	---	---	---	---

Forrás: TeIR, KSH Tstar

- Gyermekbölcsődei ellátása

Bölcsődék és bölcsődébe beíratott gyermekek száma

Település	Bölcsődék száma (önkormányzati, üzemi, magán stb.) 2010	Bölcsődék száma 2011	Bölcsődék száma 2012	Bölcsődék száma 2013	Bölcsődék száma 2014
Folyás	0	0	0	0	0
Görbeháza	1	1	1	1	1
Hajdúnánás	1	1	1	1	1
Polgár	0	1	1	1	0
Tiszagyulaháza	0	0	0	0	0
Újtikos	0	0	0	0	0

Település	Bölcsődébe beírt gyermekek száma 2010	Bölcsődébe beírt gyermekek száma 2011	Bölcsődébe beírt gyermekek száma 2012	Bölcsődébe beírt gyermekek száma 2013	Bölcsődébe beírt gyermekek száma 2014
Folyás	0	0	0	0	0
Görbeháza	16	14	14	14	n.a.
Hajdúnánás	35	30	48	51	50
Polgár	0	14	13	14	n.a.
Tiszagyulaháza	0	0	0	0	0
Újtikos	0	0	0	0	0

Forrás: TeIR, KSH Tstar, helyi adatgyűjtés

Amint látható, az érintett települések közül csak Hajdúnánáson működik bölcsőde. A gyermeknevelés és a munkavállalás összehangolása érdekében a gyermekek napközbeni ellátását szolgáló bölcsődei alapellátás biztosítása mellett szükséges lehet alternatív megoldásokra is, mint például a házi gyermekfelügyelet létrehozására. Különösen indokolt a házi gyermekfelügyelet biztosítása az egyedül álló szülő gyermeknevelésében való átmeneti akadályoztatása esetén, ikergyermekek gondozásának, nevelésének elősegítésére. A váltott műszakban dolgozó, egyedülálló szülő gyermekének a kora reggeli, illetve késő esti órákban.

- Gyermekek óvodai ellátása

### Óvodáztatási támogatás

Azon gyermekvédelmi kedvezményben részesülő gyermeknek a szülője kaphatja, aki a 3-4 éves gyermekét beíratta az óvodába, rendszeresen járattja, s a szülő az általános

iskola legfeljebb 8 évfolyamát végezte el. 2015. szeptember 1-jétől az óvodáztatási támogatás megállapítására nem lesz lehetőség.

Óvodáztatási támogatás

Település	Óvodáztatási támogatásban részesültek száma 2011	Óvodáztatási támogatásban részesültek száma 2012	Óvodáztatási támogatásban részesültek száma 2013	Óvodáztatási támogatásban részesültek száma 2014
Folyás	22	10	11	8
Görbeháza	9	6	2	n.a.
Hajdúnánás	27	21	22	15
Polgár	68	72	68	n.a.
Tiszagyulaháza	8	7	7	3
Újtikos	16	9	3	nincs adat

Forrás: TeIR, KSH Tstar

Óvodai feladat ellátási helyek száma

Település	Óvodai feladatellátási helyek száma 2010	Óvodai feladatellátási helyek száma 2011	Óvodai feladatellátási helyek száma 2012	Óvodai feladatellátási helyek száma 2013	Óvodai feladatellátási helyek száma 2014
Folyás	1	1	1	1	1
Görbeháza	1	1	1	1	1
Hajdúnánás	7	7	7	7	8
Polgár	1	1	1	2	4
Tiszagyulaháza	1	1	1	1	1
Újtikos	1	1	1	1	1

Forrás: TeIR, KSH Tstar

## Óvodai férőhelyek száma

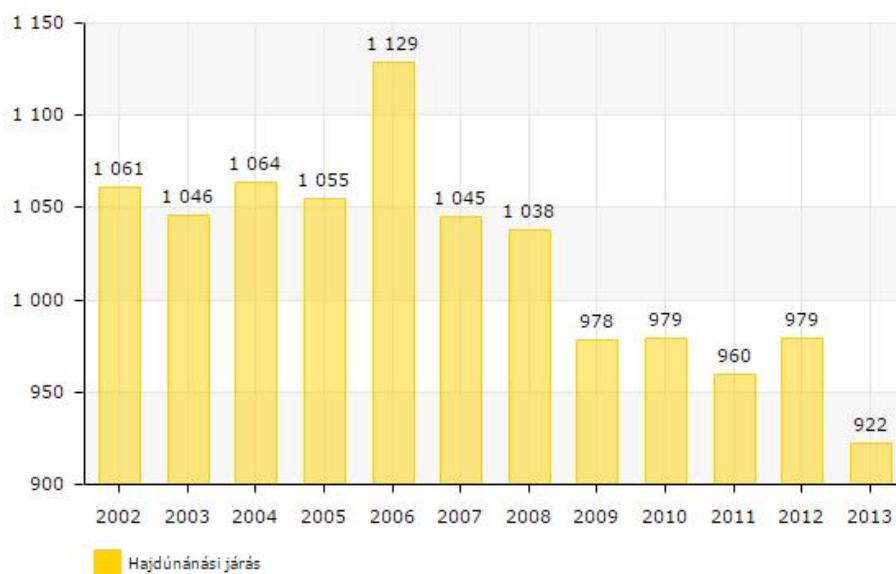
Település	Óvodai férőhelyek száma 2010	Óvodai férőhelyek száma 2011	Óvodai férőhelyek száma 2012	Óvodai férőhelyek száma 2013	Óvodai férőhelyek száma 2014
Folyás	25	0	0	0	0
Görbeháza	100	100	100	100	n.a.
Hajdúnánás	600	620	610	600	600
Polgár	275	275	275	270	n.a.
Tiszagyulaháza	50	50	50	50	50
Újtikos	50	50	50	50	50

Forrás: TeIR, KSH Tstar

## Óvodába beírt gyermekek száma (fő)

Az óvodába felvett és az adatfelvétel eszmei időpontjában az óvoda nyilvántartásában szereplő gyermekek száma.

(c) 2015 Lechner Nonprofit Kft. Készült a TeIR-rel.





## Óvodába beíratott gyermekek száma

Település	Óvodába beírt gyermekek száma 2010	Óvodába beírt gyermekek száma 2011	Óvodába beírt gyermekek száma 2012	Óvodába beírt gyermekek száma 2013
Folyás	12	0	0	0
Görbeháza	80	92	94	97
Hajdúnánás	573	564	576	528
Polgár	251	249	252	245
Tiszagyulaháza	23	21	29	29
Újtikos	40	34	28	23

Forrás: TeIR, KSH Tstar, önkormányzati adatgyűjtés

Az óvodához való hozzáférés szinte minden településen megoldott. Folyás esetében a szomszédos Újszentmargitára járnak a gyermekek óvodába. A beíratott gyermekek létszámából az látszik, hogy 2012-höz képest 2013-ban csökkent az óvodába járó gyermekek létszáma. Ez az arány valószínűleg a 2015-ös évben növekedésnek indul, hiszen a törvények szerint a gyermek abban az évben, amelynek augusztus 31. napjáig a harmadik életévét betölti, a nevelési év kezdő napjától legalább napi négy órában óvodai foglalkozáson vesz részt.

- Gyermekek általános iskolai ellátása

Általános iskolai feladat ellátási helyek száma

Település	Általános iskolai feladatellátási helyek száma 2010	Általános iskolai feladatellátási helyek száma 2011	Általános iskolai feladatellátási helyek száma 2012	Általános iskolai feladatellátási helyek száma 2013	Általános iskolai feladatellátási helyek száma 2014
Folyás	0	0	0	0	0
Görbeháza	1	1	1	1	1
Hajdúnánás	6	2	2	5	6
Polgár	1	1	1	2	2
Tiszagyulaháza	1	1	1	1	1
Újtikos	1	1	1	1	1

Forrás: TeIR, KSH Tstar

A járás településein – Folyást kivéve – megtalálhatóak az alapfokú közoktatási intézmények. Tiszagyulaháza és Újtikos esetében meg kell említenünk, hogy az általános iskola alsó tagozata – 1-4. osztályok – Újtikoson, míg a felső tagozatos osztályok – 5-8. osztály – Tiszagyulaházán működnek.

Általános iskolában az osztályok és a tanulók száma

Település	Általános iskolai tanulók száma 2010	Az általános iskolai osztályok száma 2010	Általános iskolai tanulók száma a nappali oktatásban 2011	Az általános iskolai osztályok száma a nappali oktatásban 2011	Általános iskolai tanulók száma a nappali oktatásban 2012	Általános iskolai osztályok száma a nappali oktatásban 2012	Általános iskolai tanulók száma a nappali oktatásban 2013	Általános iskolai osztályok száma a nappali oktatásban 2013
Folyás	0	0	0	0	0	0	0	0

# OKTATÁS

<b>Görbeháza</b>	175	8	180	8	172	8	164	8
<b>Hajdúnánás</b>	1514	61	1487	60	1446	57	1426	58
<b>Polgár</b>	646	27	631	24	621	24	601	24
<b>Tiszagyulaháza</b>	89	4	77	4	97	5	89	5
<b>Újtikos</b>	101	5	106	5	87	4	90	4

Forrás: TeIR, KSH Tstar

## Általános iskolák adatai

Település	Általános iskolában tanuló 1-4. évfolyamosok száma a nappali oktatásban 2010	Általános iskolában tanuló 5-8. évfolyamosok száma a nappali oktatásban 2010	Általános iskolában tanuló 1-4. évfolyamosok száma a nappali oktatásban 2011	Általános iskolában tanuló 5-8. évfolyamosok száma a nappali oktatásban 2011	Általános iskolában tanuló 1-4. évfolyamosok száma a nappali oktatásban 2012	Általános iskolában tanuló 5-8. évfolyamosok száma a nappali oktatásban 2012	Általános iskolában tanuló 1-4. évfolyamosok száma a nappali oktatásban 2013	Általános iskolában tanuló 5-8. évfolyamosok száma a nappali oktatásban 2013
<b>Folyás</b>	0	0	0	0	0	0	0	0
<b>Görbeháza</b>	85	90	86	94	83	89	80	84
<b>Hajdúnánás</b>	806	708	753	734	743	703	703	723
<b>Polgár</b>	311	335	292	339	299	322	295	306
<b>Tiszagyulaháza</b>	0	89	0	77	0	97	0	89
<b>Újtikos</b>	101	0	106	0	87	0	90	0

Forrás: TeIR, KSH Tstar

- Egészséges táplálkozás

Napjainkban nagy hangsúlyt kap a már gyermekkortól tudatosan megalapozott egészséges életmód, ehhez kapcsolódóan az egészséges táplálkozás és a sport. Az érintett települések mindegyikén a közfoglalkoztatásban előállított növények kerülnek felhasználásra a közétkeztetésben, illetve számos ismeretterjesztő és prevenciós program hívja fel a gyermekek figyelmét erre a témára. De sajnos ez leginkább a közoktatási intézményekre korlátozódik, hiszen a családok egy részénél nem mindig van lehetőség arra, hogy a legegészségesebben táplálkozzanak. Ehhez kapcsolódóan járási szinten prevenciós programokat lehetne szervezni a Család –és Gyermekjóléti Központ szervezésében, míg az önkormányzatok a megtermelt alapanyagokkal járulhatnának hozzá a programhoz.

- Szabadidő hasznos eltöltése

Az érintett települések mindegyikén hasznos és a gyermekek életkori sajátosságait szem előtt tartó szabadidős programok, tevékenységek szerveződnek iskolaidőben, iskolán kívül és természetesen szünidőben is. Mégis sajnos az tapasztalható, hogy sokszor a társas kapcsolatok beszűkülnek, vagy csak kis időre korlátozódnak. Ehhez kapcsolódóan szükség lehet a szabadidős programok összehangolása járási szinten, illetve a járásban lévő civil szervezetek tevékenységének megismertetésére.

A személyes kapcsolatok beszűkülése talán oda vezethető vissza, hogy a mai modern világban, amikor mindenki okostelefonnal és tablettel kommunikál, egyszerűbbnek tűnhet a kapcsolattartás. Sokszor azonban ezek a gyerekek nincsenek tisztában az internet veszélyeivel. A gyermekek- és fiatalkorúak védelme az Internet káros tartalmaival szemben egyre fontosabb és égetően aktuális kérdés. Ennek oka az, hogy a felnövekvő nemzedék egyre otthonosabban mozog az Internet világában. Az Internet a gyermekekre egyrészt bizonyos tartalmainál fogva jelenthet veszélyt. A tisztességes weboldalak mellett ugyanis könnyen találkozhatunk az Interneten olyan oldalakkal, amelyek megtévesztő, hamis információkat, vagy egészséges erkölcsi- és szellemi fejlődésükre káros tartalmakat közölnek.

A gyerekek rengeteg időt töltenek az internet virtuális világában. A közösségi oldalakon sokszor túl sok személyes adatot és információt szolgáltatnak magukról, lakcímet, mobilszámot, aminek komoly következményei lehetnek. Ez a kíváncsiság és a naivitás komoly veszélyforrásokhoz vezethet. Ehhez kapcsolódóan interaktív prevenció programokat lehetne szervezni az oktatási intézményekben.

## FELTÁRT PROBLÉMÁK ÉS MEGOLDÁSI JAVASLATAIK

<b>Feltárt problémák</b>	<b>Megoldási javaslatok</b>
Kevés a védőnő a járásban	Pályázati lehetőségek figyelése
Személyes kapcsolatok hiánya/beszűkülése	<ul style="list-style-type: none"> <li>- Szabadidős programok összehangolása járási szinten</li> <li>- A járásban lévő civil szervezetek tevékenységének megismertetése</li> <li>- Járási honlap létrehozása</li> </ul>
Internet és számítógép veszélyei Szerhasználat veszélyei	Interaktív prevenció programok szervezése az oktatási intézményekben
Gyermek –és ifjúságvédelmi felelősök valódi szerepének háttérbe szorulása	A KLIK és az intézmények vezetőivel kapcsolatfelvétel - Gyermekjóléti Szolgálattal kapcsolatuk erősítése
Az egészséges táplálkozás sok családban nem valósul meg	Járási szinten prevenció programok szervezése (Család –és Gyermekjóléti Központ szervezésében, az önkormányzat alapanyagaival kiegészítve)
<ul style="list-style-type: none"> <li>- Iskolapszichológus, családterápiával foglalkozó pszichológus, mentálhigiénés szakember hiánya</li> <li>- Tanulási zavarok korai - szakember általi – felismerése</li> </ul>	Pályázati forrás figyelése <ul style="list-style-type: none"> <li>- Egyeztetés a KLIK-kel, szakember hiány megoldása</li> <li>- Közösségi pszichiátriai szolgáltatás létrehozása</li> </ul>

- Logopédus hiánya	
Hiány szakmák a járásban	Hiány szakmák feltérképezése járási szinten – ehhez kapcsolódóan OKJ-s képzések indítása járási összefogással (pályázati lehetőség figyelése)
Korai fejlesztés hiánya a fogyatékkal élő gyermekek körében	Igényfelmérés járási szinten

## Egészségügy

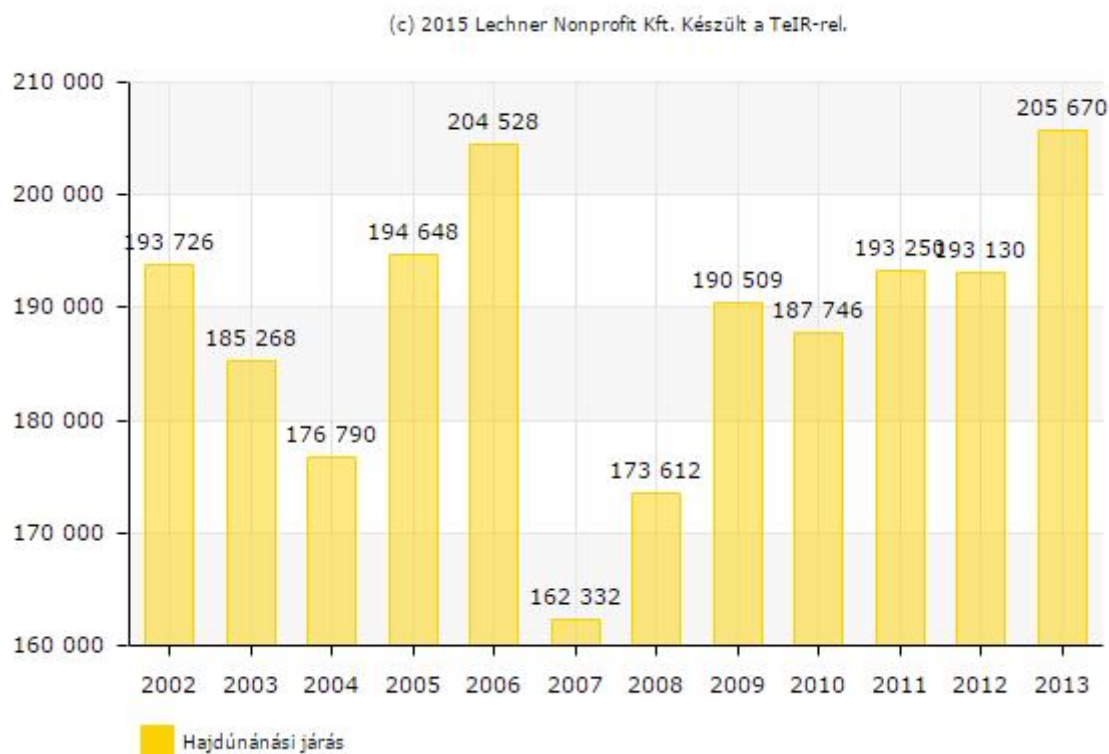
- az egészségügyi alapszolgáltatásokhoz, szakellátáshoz való hozzáférés

A járási székhelyen mind a felnőtt, mind pedig a házi gyermekorvosi szolgálat elérhető. Tiszagyulaháza és a szomszédos Újtikos település közös háziorvosi körzettel rendelkezik, az orvosi ellátást és az iskolaorvosi ellátást 1 fő háziorvos biztosítja. Külön gyermekorvosi rendelés nincs a településeken, a legközelebbi gyermekorvos Polgár városban van. Fogorvosi rendelés csak Hajdúnánáson és Újtikoson van, Tiszagyulaháza és Folyás tekintetében a szolgáltatás szintén Polgáron érhető el.

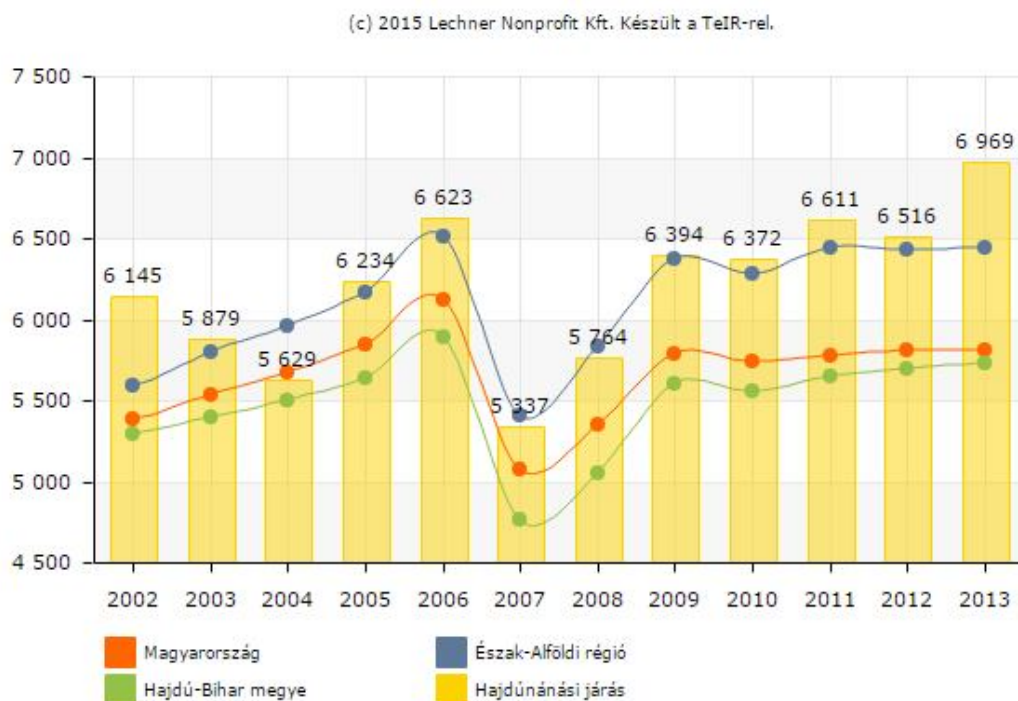
Problémát jelent a térségben az orvosok elöregedése, így rövid időn belül várhatóan lesznek üres praxisok. Ezek feltöltését elsősorban úgy lehetne megoldani, hogy a helyben gyakorlatot ellátó orvostanhallgatókat kellene ösztönözni a körzet betöltésére.

Szakellátásra Debrecenben, Hajdúnánáson és Polgáron van lehetőség.

A háziorvosok betegforgalma (fő)



A házi orvosok betegforgalma, ezer lakosra (fő)



- szűrőprogramokhoz (pl. népegészségügyi, koragyermekkorai kötelező szűrésekhez) való hozzájárulás

A szűrőprogramokhoz való hozzájárulás a térségben a megyeszékhelyen érhető el a leginkább, de Hajdúnánáson és Polgáron is rendeznek évente többféle szűrővizsgálatot. Fontos megemlíteni, hogy a férfiak tekintetében a köztudatban még mindig nem foglal el méltó helyet a prosztatavizsgálat. Egy bizonyos kor betöltése után érdemes lenne évente elvégezni ezt a szűrést, aminek ösztönzésében nagy szerepe lehetne a házi orvosoknak is.



# EGÉSZSÉGÜGY

## Orvosi ellátás

Települ és	Felnőttek és gyerekek részére szervezett háziiorvosi szolgálatok száma 2010	Csak felnőttek részére szervezett háziiorvosi szolgálatok száma 2010	Házi gyermek orvosok száma 2010	Felnőttek és gyerekek részére szervezett háziiorvosi szolgálatok száma 2011	Csak felnőttek részére szervezett háziiorvosi szolgálatok száma 2011	A házi gyermek orvosok által ellátott szolgálatok száma 2011	Felnőttek és gyerekek részére szervezett háziiorvosi szolgálatok száma 2012	Csak felnőttek részére szervezett háziiorvosi szolgálatok száma 2012	A házi gyermek orvosok által ellátott szolgálatok száma 2012	Felnőttek és gyerekek részére szervezett háziiorvosi szolgálatok száma 2013	Csak felnőttek részére szervezett háziiorvosi szolgálatok száma 2013	A házi gyermek orvosok által ellátott szolgálatok száma 2013	Felnőttek és gyerekek részére szervezett háziiorvosi szolgálatok száma 2014	Csak felnőttek részére szervezett háziiorvosi szolgálatok száma 2014	A házi gyermek orvosok által ellátott szolgálatok száma 2014
Folyás	0	0	0	0	0	0	0	0	0	0	0	0	0	0	0
Görbéháza	2	0	0	2	0	0	2	0	0	2	0	0	n.a	n.a	n.a
Hajdúnánás	0	8	4	0	8	4	0	8	4	0	8	3	0	8	3
Polgár	0	4	2	0	4	2	0	4	2	0	4	2	n.a	n.a	n.a
Tiszgyulaháza	0	0	0	0	0	0	0	0	0	0	0	0	0	0	0
Újtikos	1	0	0	1	0	0	1	0	0	1	0	0	1	0	0

Forrás: TeIR, KSH Tstar

- az idősök egészségügyi és szociális szolgáltatásokhoz való hozzáférése

Folyás: Szociális alapszolgáltatás az idősök részére a településen a falugondnoki szolgálat, mely a falugondnok által a szakorvoshoz való eljutást végzi Polgárra, kiváltja Polgáron a gyógyszereket, és házhoz szállítja azokat. A házi segítségnyújtásban részt vevő szociális gondozók felírják a háziorvosnál a gyógyszereket, bevásárolni, postára járnak, és segítenek a házi körüli apróbb munkákban.

Újtikos: Az egészségügyi alapellátást a helyi háziorvos látja el, míg a házi segítségnyújtást valamint a jelzőrendszeres házi segítségnyújtást az önkormányzat látja el.

Tiszagyulaháza: A településen biztosított az idősök egészségügyi alapellátása és a szociális szolgáltatások igénybevétele. Az egészségügyi szakellátást legközelebb Polgár városban tudják igénybe venni az idősök, fekvőbeteg gyógyintézet pedig Debrecen városban van. A szűrővizsgálatok közül a tüdőszűrés történik helyben szűrőbusz segítségével, melyről a szűrésre kötelezett lakosok személy szerint értesítést kapnak.

Az idős emberek a szociális szolgáltatások közül igénybe veszik a házi segítségnyújtást, a jelzőrendszeres házi segítségnyújtást, valamint a szociális étkeztetést. A településen idősök nappali ellátása nem működik.

Az Önkormányzat a Start munkaprogramjának egyik része a szociális ellátás, melynek keretén belül a Művelődési Ház egyik helyiségében mosókonyha került kialakításra. Itt a településen élő idős emberek részére mosnak felsőruházatot, illetve függönyt, takarókat, terítőket, stb.

Hajdúnánás: az egészségügyi alap- és szakellátásokhoz való egyenlő esélyű hozzáférés biztosítva van az idős korosztály tagjai részére is. Az arra jogosultak a Hajdúnánási Járási Hivatalban vagy a Hajdúnánási Közös Önkormányzati Hivatalban intézhetik szociális ügyeiket. Az épületek közül a Közös Önkormányzati Hivatal, valamint a Járási Hivatal Okmányirodai épülete van akadálymentesítve, így a Járási Hivatal főépületének megközelítése még nehézséget jelenthet az idős és esetlegesen mozgásában korlátozott személyek számára.

Hajdúnánás a szociális ellátások terén intézményrendszerrel jól ellátott. A városban integrált intézményként működik a Családsegítő és Gyermejjóléti Szolgálat, Városi

Bölcse, valamint az idősebbben szolgáltatásait biztosító Gondozási Központ. (étkeztetés, idősök nappali ellátása (idősök klubja), házi segítségnyújtás, átmeneti elhelyezés (idősök gondozóháza).

A következőkben az említett szolgáltatásokat igénybe vevők száma látható:

Nappali ellátásban részesülő időskorúak száma

Település	Nappali ellátásban részesülő időskorúak száma 2010	Idősök nappali ellátásában részesülők száma 2011	Idősök nappali ellátásában részesülők száma 2012	Idősök nappali ellátásában részesülők száma 2013	Idősök nappali ellátásában részesülők száma 2014
Folyás	0	0	0	0	0
Görbeháza	50	50	50	48	n.a.
Hajdúnánás	16	5	25	25	25
Polgár	64	65	66	66	n.a.
Tiszagyulaháza	0	0	0	0	0
Újtikos	0	0	0	0	0

Forrás: TeIR, KSH Tstar

Idősök nappali intézményének száma

Település	Idősök nappali intézményeinek száma 2010	Időseket (is) ellátó nappali intézmények száma 2011	Időseket (is) ellátó nappali intézmények száma 2012	Időskorúak otthonainak száma 2013	Időskorúak otthonainak száma 2014
Folyás	0	0	0	0	0
Görbeháza	1	1	1	0	n.a.
Hajdúnánás	1	1	1	2	2
Polgár	1	1	1	0	n.a.

Tiszagyulaháza	0	0	0	0	0
Újtikos	0	0	0	0	0

Forrás: TeIR, KSH Tstar

Házi segítségnyújtásban részesülők száma

Település	Házi segítségnyújtásban részesülők száma 2010	Házi segítségnyújtásban részesülők száma 2011	Házi segítségnyújtásban részesülők száma 2012	Házi segítségnyújtásban részesülők száma 2013	Házi segítségnyújtásban részesülők száma 2014
Folyás	9	40	38	40	40
Görbeháza	16	25	37	47	n.a.
Hajdúnánás	192	84	403	487	450
Polgár	41	42	179	150	n.a.
Tiszagyulaháza	17	20	21	22	22
Újtikos	15	17	20	38	38

Forrás: TeIR, KSH Tstar

Jelzőrendszeres házi segítségnyújtásban részesülők száma

Település	Jelzőrendszeres házi segítségnyújtásban részesülők száma 2010	Jelzőrendszeres házi segítségnyújtásban részesülők száma 2011	Jelzőrendszeres házi segítségnyújtásban részesülők száma 2012	Jelzőrendszeres házi segítségnyújtásban részesülők száma 2013	Jelzőrendszeres házi segítségnyújtásban részesülők száma 2014
Folyás	0	0	0	0	0
Görbeháza	15	17	17	13	n.a.
Hajdúnánás	34	0	29	24	24
Polgár	70	79	80	76	n.a.

<b>Tiszagyulaháza</b>	9	12	9	8	8
<b>Újtikos</b>	24	27	22	19	19

Forrás: TeIR, KSH Tstar

Fontos megemlíteni még az időskorúaknál a nappali egészségügyi szakápolás/szakellátás elérhetőségének problémáját.

Megoldás lehetne pályázati forrásból egy nappali kórház létrehozása a járásban.

## FELTÁRT PROBLÉMÁK ÉS MEGOLDÁSI JAVASLATAIK

<b>Feltárt problémák</b>	<b>Megoldási javaslatok</b>
Orvosok előregedése	Medikus gyakorlat alatt az orvostanhallgatók ösztönzése a praxisok átvételére
Szenvedélybetegségben szenvedők egyre nagyobb aránya (alkohol, drog, dohányzás)	Pályázati lehetőségek figyelés-interaktív prevenciós programok szervezése
Nappali egészségügyi szakápolás/szakellátás elérhetőségének problémája	Egészségügyi intézményekkel kapcsolattartás Pályázati lehetőségek figyelése – nappali kórház létrehozása
Szűrőprogramok hiánya-háziorvos nem figyelmezteti a betegeket (pl.: prosztataszűrés)	Kapcsolatfelvétel az orvosokkal Országos programok figyelése – szűrési lehetőségek keresése
Közintézmények és szociális jellegű intézmények dolgozóinak kiégése	Szupervízió szervezése – segítő szakmában dolgozók mentális megerősítése.

## Szociális helyzet

- Ellátások

2013. január 1-jétől, illetve 2015. március 1-jétől jelentős változások léptek életbe a szociális igazgatás területén: kettévált a támogatások rendszere, hiszen míg korábban a támogatásokat szociális rászorultság alapján csak és kizárólag a települési önkormányzatoktól lehetett kérelmezni, addig 2013. január 1-jétől kétsíkúvá vált az ügymenet: az állami keretből finanszírozott támogatások egy részét a járási hivatalok, egy részét pedig az önkormányzatok biztosítják.

A további módosítások eredményeként 2015. március 1-jétől azokat a támogatásokat, melyeket 100%-ban a központi költségvetés fedez, a járási hivatalok nyújtják (aktív korúak ellátása, alanyi és normatív közgyógyellátás, hadigondozás, időskorúak járadéka, ápolási díj) míg azokat a pénzbeli ellátásokat, melyeket a települési önkormányzatok finanszíroznak, a helyi rendeletben foglalt szabályozás alapján az önkormányzatok biztosítják.

Ennek eredményeként – mivel minden település maga finanszírozza a támogatásokat – felhatalmazást kaptak arra, hogy az egyes támogatási formákra való jogosultsági feltételeket önmaguk határozzák meg.

Az Szt. által kötelezően biztosítandó, a járási hivatal, illetve az önkormányzat által saját hatáskörben biztosított és finanszírozott pénzbeli és természetbeni ellátások:

- aktív korúak ellátása (rendszeres szociális segély, foglalkoztatást-helyettesítő támogatás – járási hivatal folyósítja),
- lakhatási támogatás, (önkormányzat biztosítja)
- rendkívüli élethelyzetben nyújtható települési támogatás (önkormányzat biztosítja),
- alanyi jogú ápolási díj, (járási hivatal hatásköre),
- közgyógyellátás, (alanyi, normatív jogon járó ellátást a járási hivatal, míg a gyógyszer-támogatást a települési önkormányzat állapítja meg)
- temetési támogatás, (önkormányzat folyósítja)

- köztemetés, (önkormányzat biztosítja)
- hadigondozás (járási hivatal hatásköre),
- időskorúak járadéka (járási hivatal hatásköre),
- egészségügyi szolgáltatásra való jogosultság megállapítása (járási hivatal hatásköre).

## Ápolási díj

Az ápolási díj a tartósan gondozásra szoruló személy otthoni ápolását ellátó nagykorú hozzátartozó részére biztosított anyagi hozzájárulás.

Ápolási díjra jogosult – a jegyes kivételével – a hozzátartozó [Ptk. 685. § *b*) pontja], ha állandó és tartós gondozásra szoruló súlyosan fogyatékos, vagy tartósan beteg 18 év alatti személy gondozását, ápolását végzi. Az ápolási díjat – a 43/B. § (1) bekezdésében foglalt méltányos ápolási díj kivételével – az ápolást végző személy lakóhelye szerint illetékes járási hivatal állapítja meg.

Az ápolást végző személy számára egyidejűleg csak egy ápolási díjra való jogosultság állapítható meg, továbbá egy ápolott személyre tekintettel csak egy ápolást végző személy számára állapítható meg ápolási díj.

Súlyosan fogyatékos személy az, akinek

*aa*) segédeszközzel vagy műtéti úton nem korrigálható módon látóképessége teljesen hiányzik, vagy alig látóként minimális látásmaradvánnyal rendelkezik, és ezért kizárólag tapintó – halló – életmód folytatására képes,

*ab*) hallásvesztesége olyan mértékű, hogy a beszédnek hallás útján történő megértésére és spontán elsajátítására segédeszközzel sem képes és halláskárosodása miatt a hangzó beszéd érthető ejtése elmarad,

*ac*) értelmi akadályozottsága genetikai, illetőleg magzati károsodás vagy szülési trauma következtében, továbbá tizennegyedik életévét megelőzően bekövetkező súlyos betegség miatt közép súlyos vagy annál nagyobb mértékű, továbbá aki IQ értékétől függetlenül a személyiség egészét érintő (pervazív) fejlődési zavarban szenved, és az autonómiai tesztek

alapján állapota súlyosnak vagy középsúlyosnak minősíthető (BNO szerinti besorolása: F84.0-F84.9),

*ad)* mozgásszervi károsodása, illetőleg funkciózavara olyan mértékű, hogy helyváltoztatása a külön jogszabályban meghatározott segédeszköz állandó és szükségszerű használatát igényli, vagy állapota miatt helyváltoztatásra még segédeszközzel sem képes, vagy végtaghiánya miatt önmaga ellátására nem képes és állandó ápolásra, gondozásra szorul;

*b)* tartósan beteg az a személy, aki előreláthatólag három hónapnál hosszabb időtartamban állandó ápolást, gondozást igényel.

A járási hivatal – kérelemre – **kiemelt ápolási díjra való jogosultságot állapít meg** annak a személynek, aki

a) komplex minősítés alapján a megváltozott munkaképességű személyek ellátásairól és egyes törvények módosításáról szóló 2011. évi CXCI. törvény (a továbbiakban: Mmtv.) 3. § (2) bekezdés b) pont bd) alpontja szerinti minősítési kategóriába sorolt hozzátartozójának gondozását, ápolását végzi, vagy

b) olyan hozzátartozójának gondozását, ápolását végzi, aki után a magasabb összegű családi pótlékot miniszteri rendeletben meghatározott súlyosságú betegsége vagy fogyatékosagra tekintettel folyósítják.

## **Méltányossági ápolási díj**

Az ellátás biztosítása az települési önkormányzatok számára jelenleg sem kötelező. A méltányossági ápolási díj szabályai 2015. március 1-jétől kikerültek a szociális törvényből. A 2015. március 1-jét megelőzően megállapított ellátások az önkormányzat mérlegelésétől függően biztosíthatóak 2015. március 1-jét követően, települési támogatás formájában. Az önkormányzatok a települési támogatás keretében ellátást biztosíthatnak a 18. életévét betöltött tartósan beteg személy ápolását, gondozását végző hozzátartozók részére.

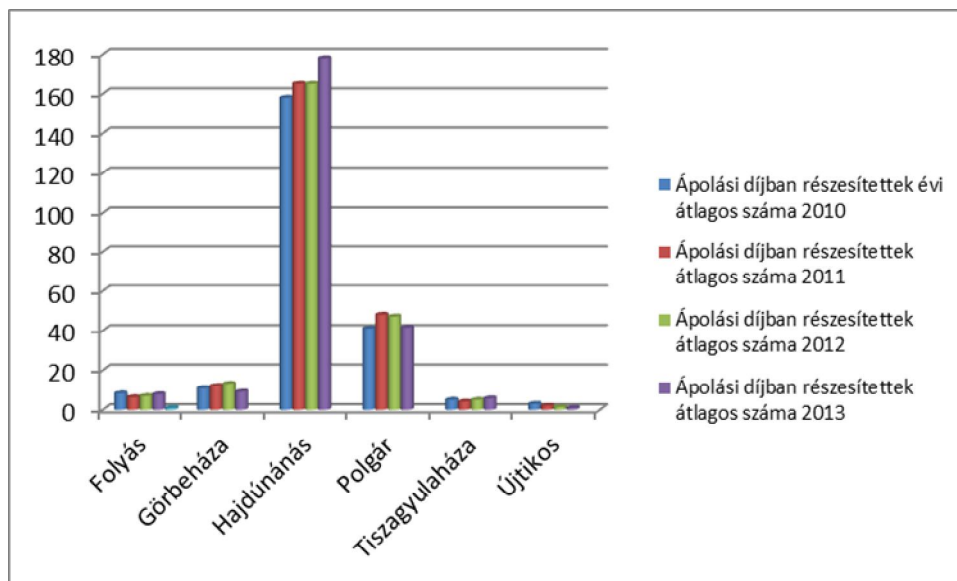


# SZOCIÁLIS HELYZET

Ápolási díjban részesítettek száma

Település	Ápolási díjban részesítettek évi átlagos száma 2010	Ápolási díjban részesítettek átlagos száma 2011	Ápolási díjban részesítettek átlagos száma 2012	Ápolási díjban részesítettek átlagos száma 2013
Folyás	8,25	6,3	6,92	7,8
Görbeháza	10,9	12	13,09	9,13
Hajdúnánás	158	165	165	178
Polgár	41	48	47,08	41,54
Tiszagyulaháza	5	4,1	5	5,75
Újtikos	3	2	1,45	1

Forrás: TeIR, KSH Tstar



## Időskorúak járadéka

Az Szt. alapján az, aki a reá irányadó nyugdíjkorhatárt betöltötte, de nyugdíjjogosultságot nem szerzett, és a saját és házastársa egy főre jutó havi jövedelme nem haladja meg az öregségi nyugdíj összegének 80 %-át, egyedülálló esetén 95 %-át,

# SZOCIÁLIS HELYZET

időskorúak járadékában részesülhet. Az ellátás összege a nyugdíjminimum 80, illetve 95 %-ával egyenlő. Egyedülálló, 75 éves igénylő esetén pedig az öny. 130 %-a.

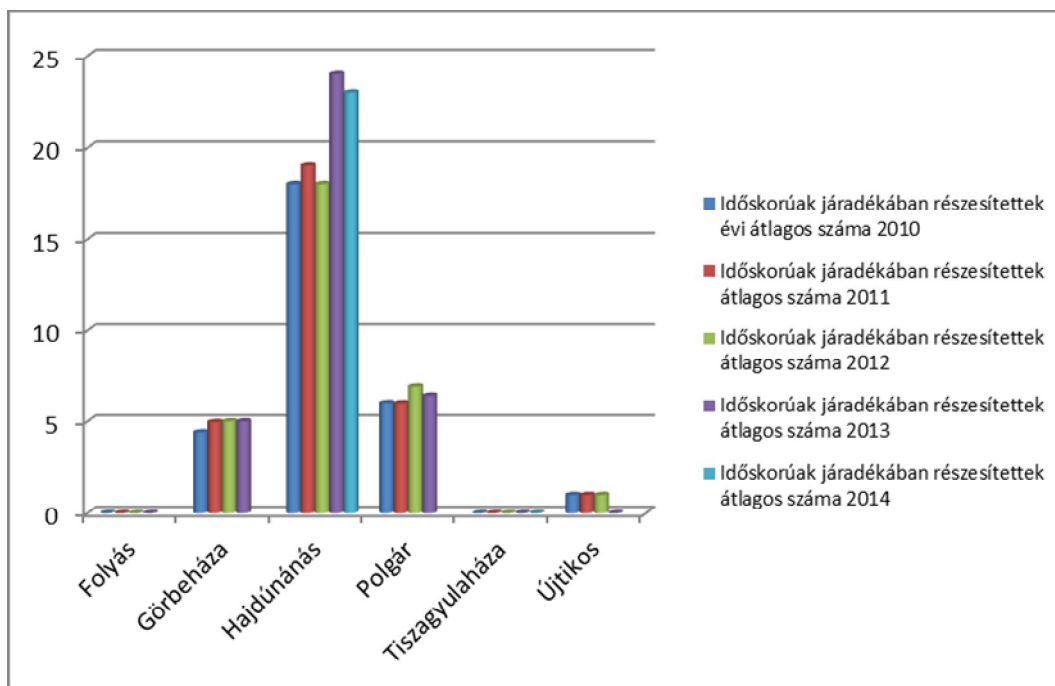
Az időskorúak járadéka nyugdíjpótló juttatás, bevezetésével házastársi pótlékra és házastársi jövedelempótlékra új igényjogosultságot a társadalombiztosítási szerv nem állapít meg.

Időskorúak járadékában részesülők száma

Település	Időskorúak járadékában részesítettek évi átlagos száma 2010	Időskorúak járadékában részesítettek átlagos száma 2011	Időskorúak járadékában részesítettek átlagos száma 2012	Időskorúak járadékában részesítettek átlagos száma 2013	Időskorúak járadékában részesítettek átlagos száma 2014
Folyás	0	0	0	0	0
Görbeháza	4,4	4,96	5	5	n.a.
Hajdúnánás	18	19	18	24	23
Polgár	6,01	6	6,91	6,41	n.a.
Tiszagyulaháza	0	0	0	0	0
Újtikos	1	1	1	0	n.a.

Forrás: TeIR, KSH Tstar

# SZOCIÁLIS HELYZET



## Közgyógyellátás

Az Szt. alapján a szociálisan rászorult személyek részére közgyógy igazolvány állítható ki az egészségi állapot megőrzése, illetve helyreállítása érdekében. A közgyógyellátásra való jogosultságnak három formáját határozza meg a törvény, melyek közül az alanyi és normatív alapon való jogosultság elbírálása a törvény alapján történik, mely a járási hivatal hatáskörébe tartozik.

A méltányossági közgyógyellátás helyébe lépő gyógyszer támogatásra való jogosultság feltételeit pedig a települési önkormányzatoknak helyi rendeletükben kell szabályozniuk.

### Alanyi jogcímen jogosult közgyógyellátásra

- az átmeneti gondozásban részesülő, és a nevelésbe vett kiskorú;
- a rendszeres szociális segélyben részesülő egészségkárosodott személy;
- a pénzellátásban részesülő hadigondozott és a nemzeti gondozott;
- a központi szociális segélyben részesülő;
- a rokkantsági járadékos;

*f)* az, aki

*fa)* rokkantsági ellátásban részesül és az egészségi állapota a rehabilitációs hatóság komplex minősítése alapján nem haladja meg a 30%-os mértéket,

*fb)* 2011. december 31-én rokkantsági ellátásban részesült, és I. vagy II. csoportú rokkantsági, baleseti rokkantsági nyugdíjra volt jogosult,

*fc)* rokkantságára tekintettel 2012. január 1-je és 2012. április 15-e közötti időszakban közgyógyellátást állapítottak meg,

*fd)* akinek korábbi rokkantsági ellátását 2012. január 1-jét követően a Nyugdíjfolyósító Igazgatóság öregségi nyugdíjként folyósítja tovább, és 2011. december 31-én I. vagy II. csoportú rokkantsági, baleseti rokkantsági nyugdíjra volt jogosult, vagy

*fe)* öregségi nyugdíjban részesül, és a nyugdíjra való jogosultságának megállapítását megelőző napon a *fa)* vagy *fb)* alpont hatálya alá tartozott;

*g)* az, aki, vagy aki után szülője, vagy eltartója magasabb összegű családi pótlékban részesül.

Normatív jogcímen jogosult közgyógyellátásra az a személy, akinek esetében a havi rendszeres gyógyító ellátásnak a jogszabály által elismert térítési díja (a továbbiakban: rendszeres gyógyító ellátás költsége) az öregségi nyugdíj mindenkori legkisebb összegének a 10%-át (2850 Ft-ot) meghaladja, feltéve hogy a családjában az egy főre jutó havi jövedelem nem éri el az öregségi nyugdíj mindenkori legkisebb összegét (28.500 Ft-ot), egyedülélő esetén 150%-át (42.750 Ft-ot).

Fentiekén túl, az a szociálisan rászorult személy is jogosult közgyógyellátásra, akinek esetében az ÖR-ben meghatározott feltételek fennállnak. E szerint a jegyző rászorultsági alapon gyógyszer támogatást biztosít annak a személynek, aki a gyógyító ellátásának költségeit létfenntartása veszélyeztetése nélkül nem képes viselni.

A gyógyító ellátás költségének mértéke abban az esetben veszélyezteti a létfenntartást, amennyiben az egy főre számított havi családi jövedelemhatár

a. az öny. 150 %-át,

- b.két közeli hozzátartozóból álló család esetén az öny. 180 %-át,
- c. egyedül élő esetében 250 %-át,
- d.kivételes méltánylást érdemlő, az 1. § (4) bekezdés b) pontja esetében 270 %-át nem haladja meg, és a havi rendszeres gyógyító ellátás költségének mértéke az öny. 30 %-át eléri.

## Méltányossági közgyógyellátás

A méltányossági közgyógyellátás szabályai 2015. március 1-től kikerültek a szociális törvényből, ettől az időponttól kezdődően biztosítása nem kötelező.

Méltányossági közgyógyellátás iránti kérelmet utoljára 2015. február 28-án lehetett benyújtani. A korábban hatályos szabályokat kell alkalmazni, tehát az ellátásra való jogosultság egy éves időtartamban fennáll az alábbi esetekben:

- Ha az ellátásra való jogosultságot 2015. március 1-jét megelőzően megállapították, vagy
- Ha az ellátásra való jogosultság megállapítása iránti eljárás 2015. február 28-án folyamatban van.

Az önkormányzatok a települési támogatás keretében biztosíthatnak támogatást a gyógyszerkiadások viseléséhez.

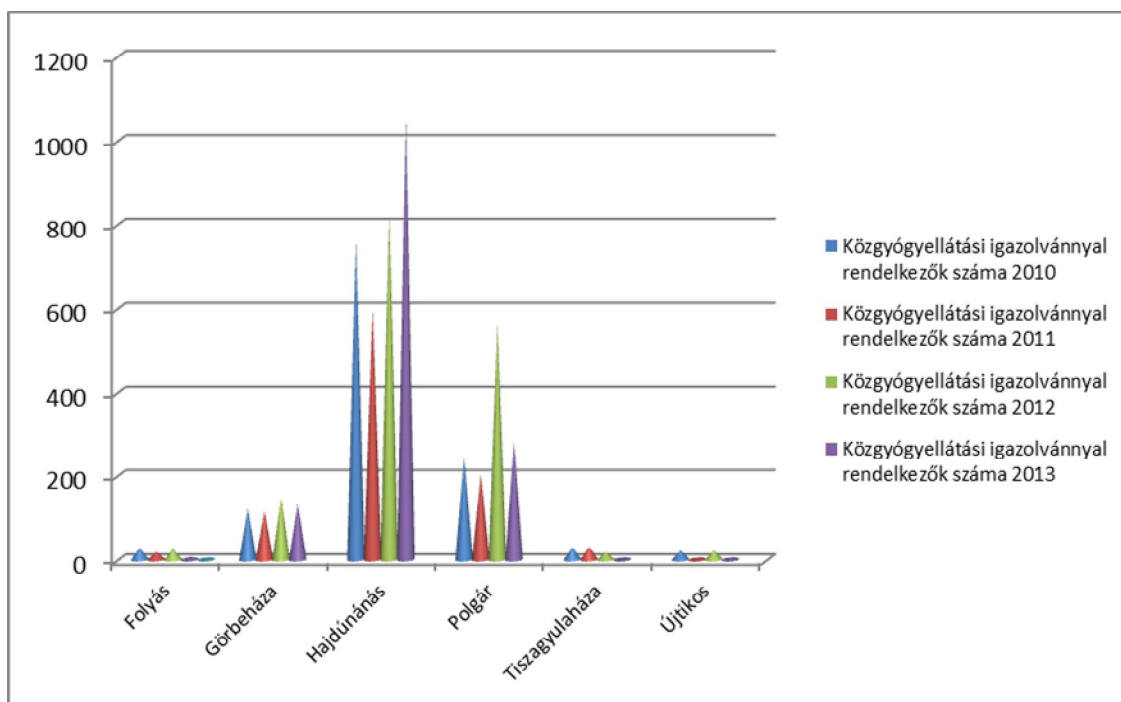
Közgyógyellátási igazolvánnyal rendelkezők száma

Település	Közgyógyellátási igazolvánnyal rendelkezők száma 2010	Közgyógyellátási igazolvánnyal rendelkezők száma 2011	Közgyógyellátási igazolvánnyal rendelkezők száma 2012	Közgyógyellátási igazolvánnyal rendelkezők száma 2013
Folyás	28	19	26	7
Görbeháza	121	116	147	133
Hajdúnánás	764	599	832	1057

# SZOCIÁLIS HELYZET

Polgár	244	204	566	280
Tiszagyulaháza	30	31	18	3
Újtikos	22	5	22	5

Forrás: TeIR, KSH Tstar



# SZOCIÁLIS HELYZET

<b>Szociális (járási és önkormányzati) segélyek típusai 2015-ben</b>		
Rendszeres szociális segély nevű ellátás 2015. március 1-től megszűnik.		
Az alábbi támogatásokra lehetnek jogosultak a jelenleg rendszeres szociális segélyt kapó személyek (a jegyző felülvizsgálata után) <b>2015. március 1-től</b> :		
<b>Megszűnő juttatás elnevezése</b>	<b>Jogosult személyek</b>	<b>Új juttatás típusa 2015. március 1-től</b>
<i>Rendszeres szociális segély</i>	<b>Egészségkárosodott személyek</b>	<b>Egészségkárosodási és gyermekfelügyeleti támogatás (EGYT)</b>
	<b>Nyugdíjkorhatárt 5 éven belül betöltő személyek</b>	<b>Foglalkoztatást helyettesítő támogatás</b> , ha az együttműködést vállalják
		Jogosultság megszűnése ha az együttműködést nem vállalják
	<b>14 év alatti gyermek felügyeletét ellátó személyek</b>	<b>Egészségkárosodási és gyermekfelügyeleti támogatás (EGYT)</b>
	<b>Helyi önkormányzat rendelete alapján jogosult személyek</b>	<b>Foglalkoztatást helyettesítő támogatás</b> , ha az együttműködést vállalják
Jogosultság megszűnése ha az együttműködést nem vállalják		
<i>Lakásfenntartási támogatás</i>	<i>Megszűnő támogatás</i>	
<i>Adósságkezelési szolgáltatás</i>	<i>Megszűnő támogatás</i>	
<i>Méltányossági közgyógyellátás</i>	<i>2015. március 1-től a támogatás folyósítása az önkormányzatok számára nem lesz kötelező</i>	
<i>Méltányossági ápolási díj</i>	<i>2015. március 1-től a támogatás folyósítása az önkormányzatok számára nem lesz kötelező</i>	

# SZOCIÁLIS HELYZET

- Családsegítő és gyermekjóléti alapellátás

A családsegítés a szociális vagy mentálhigiénés problémák, illetve egyéb krízishelyzet miatt segítségre szoruló személyek, családok számára az ilyen helyzethez vezető okok megelőzése, a krízishelyzet megszüntetése, valamint az életvezetési képesség megőrzése céljából nyújtott szolgáltatás.

A járási székhelyen, Hajdúnánáson található a Családsegítő és Gyermekjóléti Szolgálat, Városi Bölcsőde. A családsegítés és gyermekjóléti szolgáltatás feladatellátását 2014. április 01-vel társulás keretében végzi Újtikos és Tiszagyulaháza tekintetében.

A gyermekjóléti szolgálat feladata a gyermekek testi, lelki egészségének, családban történő nevelésének elősegítése, a gyermek veszélyeztetettségének megelőzése érdekében, a már kialakult veszélyeztetettség megszüntetése, valamint a családjából kiemelt gyermek visszahelyezésének elősegítése az elfogadott szakmai program alapján. Ennek érdekében folyamatosan figyelemmel kíséri a településeken élő gyermekek életkörülményeit és szociális helyzetét. Működteti a gyermekvédelmi jelzőrendszert, melyben az érintett intézmények jelzőrendszeri tagok által veszélyeztetettnek ítélt gyermekek családjával felveszi a kapcsolatot, annak érdekében, hogy a veszélyeztetettséget megszüntessék.

Tájékoztatást nyújt a gyermeki és szülői jogokról, kötelezettségekről, valamint az országos és helyi támogatásokról és ellátásokról, ezek igénybevételéhez szükség esetén segítséget nyújt. A szolgáltatásszervezési, közvetítési feladata körében megszervezi, hogy a településen élő gyermekek szükség szerint az alábbi szolgáltatásokat elérhessék: családtervezési, pszichológiai, nevelési, egészségügyi, mentálhigiénés tanácsadás.

Gyermekjóléti Szolgálatok száma

Település	Gyermekjóléti szolgálatok száma 2010	Gyermekjóléti szolgálatok száma 2011	Gyermekjóléti szolgálatok száma 2012	Gyermekjóléti szolgálatok száma 2013	Gyermekjóléti szolgálatok száma 2014
Folyás	1	1	0	0	0



# SZOCIÁLIS HELYZET

<b>Görbeháza</b>	1	1	1	1	n.a.
<b>Hajdúnánás</b>	1	1	1	1	1
<b>Polgár</b>	1	1	1	1	n.a.
<b>Tiszagyulaháza</b>	1	0	0	0	0
<b>Újtikos</b>	1	0	0	0	0

Forrás: TeIR, KSH Tstar

Gyermekjóléti Szolgálat által ellátott kiskorúak száma

<b>Település</b>	<b>A gyermekjóléti szolgálat által gondozott kiskorúak száma 2010</b>	<b>A gyermekjóléti szolgálat által gondozott kiskorúak száma 2011</b>	<b>A gyermekjóléti szolgálat által gondozott kiskorúak száma 2012</b>	<b>A gyermekjóléti szolgálat által gondozott kiskorúak száma 2013</b>
<b>Folyás</b>	20	31	18	25
<b>Görbeháza</b>	35	37	40	32
<b>Hajdúnánás</b>	207	247	170	179
<b>Polgár</b>	133	150	156	126
<b>Tiszagyulaháza</b>	20	18	20	20
<b>Újtikos</b>	15	17	19	11

Forrás: TeIR, KSH Tstar

- Krízishelyzetben igénybe vehető szolgáltatások (pl. anyaotthon, családok átmeneti otthona)

Sajnos krízishelyzetben igénybe vehető szolgáltatások és intézmények nem találhatók a járás településein. Így például családok átmeneti otthona csak a megyeszékhelyen, illetve a szomszédos megyében érhető el – itt viszont várólistára kerül a krízisbe került család/személy, így azonnali segítséget sok esetben nem kaphat. A Családok átmeneti otthonának célja, hogy az otthontalanná vált szülők és gyermekeik, a családi krízis következtében védelmet kereső szülő és gyermeke, valamint a szociális krízisbe került

gyermekes családok számára átmeneti időre – az elhelyezést kiváltó okok megszűnéséig -, otthonoszerű elhelyezés formájában, együttes lakhatást, és ellátást biztosítson, annak érdekében, hogy a gyermekek veszélyeztetettségét megelőzze, vagy a már kialakult veszélyeztetettséget megszüntesse, ezzel is a családok megtartó erejét erősítse. Ugyanakkor megoldás lehetne még szükséglakások kialakítása.

- Gyermekeket egyedül nevelő édesanyák/szülők lehetőségei

Problémaként jelent meg az érintett településeken az, hogy a gyermekeket egyedül nevelők lehetőségei korlátozottak az élet nagyon sok területén, de legfőképpen a munkavállalás terén. Ehhez nyújthatna segítséget a házi gyermekfelügyelet intézményének létrehozása, ehhez is hozzájárulva a munkaerőpiacra való bejutást. Az alapellátás keretében a gyermekek napközbeni ellátásaként házi gyermekfelügyelet biztosítható 20 hetes kortól az általános iskolai tanulmányok befejezéséig. Így tehát olyan 20 hetes és 14 éves kor közötti gyerekeknek nyújt ellátást saját otthonukban, akik valamilyen okból az intézményi ellátást nem tudják igénybe venni. Az ellátást nyújtó személy megy a gyerek otthonába, egyéni szükségleteit, lehetőségeit és a szülők igényeit, elvárásait a középpontba helyezve nyújtja az ellátást. Beteg vagy sérült gyerek esetén megfelelő ápolást, fejlesztő foglalkozást nyújt.

- Fogyatékossgal élők részére akadálymentesítés

A településeken részben akadálymentesítettek a középületek. A legtöbb helyen megvalósultak pályázati úton a fizikai akadálymentesítések, de az infokommunikációs és egyéb fogyatékossgal élők részére csak részlegesen oldották meg a problémát. Ehhez kapcsolódóan szükséges volna egy felmérés készítése az egyes településeken, hogy milyen fogyatékossgal élők vannak a településeken, milyen igény merülne fel az akadálymentesítésre vonatkozóan, ezt követően pedig a megvalósításhoz az ide kapcsolódó pályázati lehetőségeket kell figyelni.

# SZOCIÁLIS HELYZET

## FELTÁRT PROBLÉMÁK ÉS MEGOLDÁSI JAVASLATAIK

<b>Feltárt problémák</b>	<b>Megoldási javaslatok</b>
Krízishelyzetben igénybe vehető szolgáltatások hiánya (pl. családok átmeneti otthona, szükséglakás)	Pályázati lehetőségek figyelése az átmeneti jellegű elhelyezésre
Gyermeküket egyedül nevelő édesanyák/szülők lehetőségei korlátozottak	Pályázati lehetőségek figyelése – házi gyermekfelügyelet
Segítő szakemberek hiánya	a szakterületen működő kooperáció erősítése
Részlegesen megvalósult akadálymentesítés	Adatgyűjtés-igények felmérése – pályázati lehetőségek figyelése
Családsegítő –és Gyermekjóléti Központ többletfeladatainak következtében az intézmény épülete nem megfelelő nagyságú	Családsegítő –és Gyermekjóléti Központ bővítése/új épület építése pályázati forrásból

# HELYI PARTNERSÉG, LAKOSSÁGI ÖNSZERVEZŐDÉSEK, CIVIL SZERVEZETEK TÁRSADALMI FELELŐSSÉGVÁLLALÁSA

## Helyi partnerség, lakossági önszerveződések, civil szervezetek társadalmi felelősségvállalása

### Hajdúnánás

Partner megnevezése	Az együttműködés területe	Érintett esélyegyenlőségi célcsoportok	Az együttműködés formája
Okkal-Más-Okkal Ifjúsági Egyesület	<ul style="list-style-type: none"> <li>- szociális,</li> <li>- kulturális,</li> <li>- oktatás</li> </ul>	<ul style="list-style-type: none"> <li>- mélyszegénységben élők, romák,</li> <li>- idősek,</li> <li>- gyermekek</li> </ul>	<ul style="list-style-type: none"> <li>- Képzésben, nyári napközi biztosításában való közreműködés.</li> <li>- Idősek digitális tudástárának bővítése, nyugdíjas internet klub működtetésével.</li> </ul>
Fehér Bot Alapítvány	<ul style="list-style-type: none"> <li>- támogató szolgáltatás,</li> <li>- házi segítségnyújtás,</li> <li>- fogyatékosok elemi rehabilitációja</li> </ul>	<ul style="list-style-type: none"> <li>- fogyatékkal élők,</li> <li>- idősek</li> </ul>	<p>A szervezet támogató szolgáltatást és házi segítségnyújtást működtet a településen.</p> <p>A fogyatékkal élők életminőségének javítása érdekében telephely biztosítása.</p>
Hajdúnánási Református Egyházközség	<ul style="list-style-type: none"> <li>- házi segítségnyújtás,</li> <li>- időskorúak gondozóháza,</li> <li>- bentlakásos idősek otthona,</li> <li>- étkeztetés,</li> <li>- nappali ellátás,</li> <li>- egyházi óvoda</li> </ul>	<ul style="list-style-type: none"> <li>- gyermekek,</li> <li>- idősek,</li> <li>- mélyszegénységben élők,</li> </ul>	<p>Az Egyházközség vette át az Szt. alapján kötelezően biztosítandó étkeztetés, házi segítségnyújtás, nappali ellátás feladatokat az önkormányzattól.</p>

# HELYI PARTNERSÉG, LAKOSSÁGI ÖNSZERVEZŐDÉSEK, CIVIL SZERVEZETEK TÁRSADALMI FELELŐSSÉGVÁLLALÁSA

	működtetése		Normatívan felüli támogatás biztosítása a szociális szolgáltatások működtetéséhez.
Mozgáskorlátozottak Hajdú-Bihar megyei Egyesülete	-mozgáskorlátozottak helyi csoportjának működtetése	- fogyatékkal élők	- Az egyesület ügyintézési segítséget nyújt önkormányzati hatáskörű ügyekben ügyfelei számára
Mi Érted Élünk Egyesület	-mozgásrehabilitációs szolgáltatás biztosítása	- fogyatékkal élők	- A településen lakó, fogyatékkal élő gyermekek számára bővített szolgáltatási profil működtetése.
Segítségrel Élők Alapítványa	-Volt állami gondozott enyhe és középsúlyos értelmi sérültek lakhatási feltételeinek biztosítása.	- fogyatékkal élők	Lakóotthon építéséhez önkormányzati ingatlan biztosítása.
Hajdúnánási Nyugdíjasok Érdekvédelmi Egyesülete	- bűnmegelőzés, - szociális kerekasztal működtetése	- idősek, - nők	A szervezet delegáltjai aktív résztvevői a Bűnmegelőzési Tanácsnak, illetve a Szociális kerekasztalnak.

## Folyás

Folyáson nemzetiségi önkormányzat nincs. Nincsenek szolgáltató és érdekvédelmi szervezetek, önszerveződések.

A településen for-profit szervezetek alacsony számban vannak jelen, a helyi esélyegyenlőségi feladatok ellátásában nem töltenek be szerepet. A település a római katolikus egyházközösséghez tartozik, akikkel szoros, napi kapcsolat nincsen, de

# HELYI PARTNERSÉG, LAKOSSÁGI ÖNSZERVEZŐDÉSEK, CIVIL SZERVEZETEK TÁRSADALMI FELELŐSSÉGVÁLLALÁSA

alkalomszerűen, szükség szerint segítik egymás munkáját. A településen két civil szervezet van, a Folyás Településért Közhasznú Alapítvány és a Folyás Község Fejlődéséért Egyesület. Mindkét szervezettel napi kapcsolatban van az önkormányzat, segítik az önkormányzat munkáját, rendezvények lebonyolítását.

## **Újtikos**

Újtikos településen nemzetiségi önkormányzat nincs. A faluban működő civil szervezetek munkájukkal nagymértékben hozzájárulnak a közösség összetartozásának erősítéséhez, a hagyományok, a múlt értékeinek megőrzéséhez, az egészségmegőrzéshez, a szabadidő hasznos eltöltéséhez.

### *"Újtikosi Pásztortűz" Egyesület*

Az Egyesület 2009 tavaszán alakult egy már korábban létező baráti társaságból. Célja a település és környéke közösségi életének fellendítése, a hagyományörzés, az egészséges életmód elősegítése, a sport népszerűsítése, kulturális programok szervezése, társadalmi és közéleti tevékenységek kiszélesítése, vallási hagyományok ápolása.

### *Borockás Néptánc Egyesület*

A Borockás Néptánc Együttes 22 évvel ezelőtt Újtikoson jött létre helyi gyermekek és fiatalok együttműködésével. A fiatalok célja a magyar néptánc hagyományok értékének megőrzése, megtanulása, bemutatása, utánpótlás nevelése.

### *Újtikosért Alapítvány*

Az Alapítvány szintén tevékenyen részt vesz a falu közösségi életében, és a kulturális programok megszervezésében aktívan szerepet vállal.

### *Polgárórség*

A Polgárórség biztosítja a falu közbiztonságát. Jelenleg 32 tagja van a helyi szervezetnek, mely sokszor kevésnek bizonyul.

### *Vöröskereszt helyi szervezete*

Feladatuk a véradások szervezése, egészségügyi előadások szervezése, azokban közreműködés.

# HELYI PARTNERSÉG, LAKOSSÁGI ÖNSZERVEZŐDÉSEK, CIVIL SZERVEZETEK TÁRSADALMI FELELŐSSÉGVÁLLALÁSA

Az önkormányzat a vállalkozásokkal jó kapcsolatot tart, hiszen az önkormányzat számára fontos a vállalkozások szerepvállalása a helyi közéletben. A jó partneri kapcsolatnak köszönhetően együtt hatékonyan tudnak kiállni az esélyegyenlőség megteremtése mellett. A helybéli vállalkozók támogatják a gyermekek részére megrendezett Gyermeknapot, a településen megszervezett közösségi programokat valamint segélyakciókat.

## **Tiszagyulaháza**

A községben egyre kevesebb olyan civil kezdeményezés születik és főleg marad talpon, amely a lakosság egy-egy csoportjának szabadidős szükségletét elégítené ki, vagy bekapcsolódna a lakosság bármely más módon (oktatási, kulturális, szociális) történő kiszolgálásába.

Működik a Polgárőr Egyesület, amelynek tagjai a közbiztonság terén tesznek sokat a lakosságért, valamint az Alapítvány Tiszagyulaházáért alapítvány, amelynek segítségével a község fejlesztését, kulturális életét tudják előremozdítani.

## Térségi, társulási kapcsolódások

### **Hajdúnánási Közös Önkormányzati Hivatal**

2013. március 1-jével alakult meg a Hajdúnánási Közös Önkormányzati Hivatal Folyás, Tiszagyulaháza és Újtikos községek részvételével. Minden település ugyanúgy gazdálkodik forrásaival, mint eddig. A közös hivatal esetén fontos, hogy a csatlakozott településeken folyamatosan biztosított legyen az ügyintézés. Itt sem történt változás, mindhárom községben ügyintézők vannak, legfeljebb az irat és az ügyintéző utazik, nem az ügyfelek. A közös hivatal elsődleges rendeltetése a döntés-előkészítés, a döntések végrehajtásának szervezése. A Hajdúnánási Közös Önkormányzati Hivatal sajátossága,

# HELYI PARTNERSÉG, LAKOSSÁGI ÖNSZERVEZŐDÉSEK, CIVIL SZERVEZETEK TÁRSADALMI FELELŐSSÉGVÁLLALÁSA

hogy a négy település önkormányzatainak döntéseit készíti elő, ezért az egyes települések sajátosságainak figyelembevétele elengedhetetlen a színvonalas munkavégzéshez, hiszen eltérő adottságokat, lehetőségeket, prioritásokat kell folyamatosan szem előtt tartani.

## **Hajdúnánási Családsegítő és Gyermekjóléti Szolgálat, Városi Bölcsőde**

2013. október 01-től a hajdúnánási Családsegítő és Gyermekjóléti Szolgálat, Városi Bölcsőde látta el a családsegítés és gyermekjóléti szolgáltatás alapfeladatait Újtikos és Tiszagyulaháza községek közigazgatási területének tekintetében is feladatellátásra vonatkozó megállapodás, majd 2014. április 01-el társulási megállapodás alapján kibővülve a bölcsődei ellátás feladataival.

## **PÉTEGISZ Térségi Járóbeteg Szakellátó Központ**

Tagjai:

Polgár Város Önkormányzata, Folyás Község Önkormányzata, Görbeháza Község Önkormányzata, Tiszagyulaháza Község Önkormányzata, Újszentmargita Község Önkormányzata, Újtikos Község Önkormányzata, Tiszacsege Város Önkormányzata, Tiszadob Nagyközség Önkormányzata.

## **Újszentmargita - Folyás Községek Intézményfenntartó Társulása**



# 1. SZÁMÚ MELLÉKLET - TÁBLÁZATOK

## Táblázatok 1. számú melléklet

### Hajdúnánási Járás bemutatása

#### Települések területe

Település	A település területe 2013
Folyás	5394
Görbeháza	8020
Hajdúnánás	25962
Polgár	9744
Tiszagyulaháza	2078
Újtikos	3529
<b>Összesen</b>	<b>54727</b>

#### Lakónépesség száma az év végén

Település	Lakónépesség száma 2010	Lakónépesség száma 2011	Lakónépesség száma 2012	Lakónépesség száma 2012	Lakónépesség száma 2014
Folyás	342	328	317	317	317
Görbeháza	2430	2402	2450	2450	n.a.
Hajdúnánás	17112	16975	17168	17168	17168
Polgár	7933	7915	8062	8062	n.a.
Tiszagyulaháza	728	705	726	726	726
Újtikos	921	907	915	915	915

# 1. SZÁMÚ MELLÉKLET - TÁBLÁZATOK

Állandó népesség 2013.

Település	Férfiak össze- sen	Nők össze- sen	0-2 évesek száma	0-14 éves férfiak száma	0-14 éves nők száma	15-17 éves férfiak száma	15-17 éves nők száma	18-54 éves nők száma	18-59 éves férfiak száma	60-64 éves férfiak száma	60-64 éves nők száma	65-X éves férfiak száma	65-X éves nők szám
Folyás	177	172	9	33	34	6	5	75	95	12	9	31	38
Görbeháza	1196	1273	54	161	163	31	42	626	775	72	79	157	270
Hajdúnánás	8648	8916	467	1311	1184	295	268	4459	5452	514	586	1076	1730
Polgár	4041	4102	225	586	567	161	139	1972	2505	281	269	508	839
Tiszagyulaháza	379	372	13	49	34	17	11	184	238	32	27	43	94
Újtikos	456	484	19	72	68	18	16	228	277	25	32	64	106

# 1. SZÁMÚ MELLÉKLET - TÁBLÁZATOK

## Öregedési index

Település	Állandó népességből a 65-X évesek 2010	Állandó népességből a 0-14 évesek 2010	Állandó népességből a 65-X évesek 2011	Állandó népességből a 0-14 évesek 2011	Állandó népességből a 65-X évesek 2012	Állandó népességből a 0-14 évesek 2012	Állandó népességből a 65-X évesek 2013	Állandó népességből a 0-14 évesek 2013	Állandó népességből a 65-X évesek 2014	Állandó népességből a 0-14 évesek 2014
Folyás	71	73	70	67	68	64	69	67	65	47
Görbeháza	431	354	429	356	432	340	427	324	n.a.	n.a.
Hajdúnánás	2759	2606	2752	2586	2773	2505	2806	2495	2673	2495
Polgár	1349	1203	1319	1178	1336	1152	1347	1153	n.a.	n.a.
Tiszagyulaháza	144	93	141	90	138	89	137	83	138	94
Újtikos	176	154	171	147	168	144	170	140	167	121

## Egyenleg

Település	Öregedési index 2010	Öregedési index 2011	Öregedési index 2012	Öregedési index 2013	Öregedési index 2014
Folyás	97,26%	104,40%	106,25%	102,90%	138%
Görbeháza	121%	120,50%	127%	131,70%	n.a.
Hajdúnánás	105,80%	106,40%	110,60%	112,40%	107%
Polgár	112,10%	111,90%	115,90%	116,80%	n.a.
Tiszagyulaháza	154,80%	156,60%	155%	165%	146,8%
Újtikos	114,20%	116,30%	116,60%	121,40%	138%

# 1. SZÁMÚ MELLÉKLET - TÁBLÁZATOK

## Belföldi vándorlások

Település	Állandó elvándorlások száma 2010	Állandó odavándorlások száma 2010	Állandó elvándorlások száma 2011	Állandó odavándorlások száma 2011	Állandó elvándorlások száma 2012	Állandó odavándorlások száma 2012	Állandó elvándorlások száma 2013	Állandó odavándorlások száma 2013
Folyás	9,	15,	20,	10,	23,	9,	20,	13,
Görbeháza	34,	43,	38,	31,	41,	17,	46,	34,
Hajdúnánás	217,	159,	197,	161,	235,	164,	187,	168,
Polgár	160,	130,	184,	179,	198,	169,	211,	207,
Tiszagyulaháza	21,	19,	17,	8,	26,	25,	12,	18,
Újtikos	27,	34,	25,	20,	32,	42,	24,	15,

Település	Egyenleg 2010	Egyenleg 2011	Egyenleg 2012	Egyenleg 2013
Folyás	6	-10	-14	-7
Görbeháza	9	-7	-24	-12
Hajdúnánás	-112	-36	-71	-19
Polgár	-30	-5	-29	-4
Tiszagyulaháza	-2	-9	-1	6
Újtikos	7	-5	10	-9

Forrás: TeIR, KSH-TSTAR

# 1. SZÁMÚ MELLÉKLET - TÁBLÁZATOK

## Természetes szaporodás

Település	Élvezetése k száma 2010	Halálozások száma 2010	Élvezetése k száma 2011	Halálozások száma 2011	Élvezetése k száma 2012	Halálozások száma 2012	Élvezetése k száma 2013	Halálozások száma 2013	Élvezetése k száma 2014	Halálozások száma 2014
Folyás	2,	6,	1,	3,	1,	8,	6,	8,	3	9
Görbeháza	26,	31,	18,	27,	20,	32,	17,	36,	n.a.	n.a.
Hajdúnánás	135,	222,	148,	208,	154,	208,	152,	211,	150	189
Polgár	65,	112,	70,	112,	73,	104,	72,	100,	n.a.	n.a.
Tiszagyulaháza	3,	12,	6,	14,	3,	14,	3,	12,	3	10
Újtikos	9,	13,	4,	13,	8,	20,	8,	9,	n.a.	n.a.

Forrás: TeIR, KSH-TSTAR

# TÁBLÁZATOK 1. SZÁMÚ MELLÉKLET

## Egyenleg

Település	2010	2011	2012	2013	2014
Folyás	-4	-2	-7	-2	-6
Hajdúnánás	-87	-60	-54	-59	-39
Tiszagyulaháza	-9	-8	-11	-9	-7
Újtkos	4-	-9	-12	-1	n.a.

# TÁBLÁZATOK 1. SZÁMÚ MELLÉKLET

Nyilvántartott álláskeresők száma

Település	Nyilvántartott álláskeresők száma összesen 2010	Nyilvántartott álláskeresők száma összesen 2011	Nyilvántartott álláskeresők száma összesen 2012	Nyilvántartott álláskeresők száma összesen 2013	Nyilvántartott álláskeresők száma összesen 2014
Folyás	47	48	34	21	25
Görbeháza	182	201	169	152	n.a.
Hajdúnánás	1479	1272	1310	1215	1356
Polgár	775	873	810	629	n.a.
Tiszagyulaháza	66	63	46	29	47
Újtikos	99	89	76	54	n.a.

Nyilvántartott álláskeresők száma nemenkénti bontásban

Település	Nyilvántartott álláskeresők száma, férfi 2010	Nyilvántartott álláskeresők száma, nő 2010	Nyilvántartott álláskeresők száma, férfi 2011	Nyilvántartott álláskeresők száma, nő 2011	Nyilvántartott álláskeresők száma, férfi 2012	Nyilvántartott álláskeresők száma, nő 2012	Nyilvántartott álláskeresők száma, férfi 2013	Nyilvántartott álláskeresők száma, nő 2013
Folyás	22	25	18	30	12	22	10	11
Görbeháza	84	98	88	113	63	106	85	67
Hajdúnánás	706	773	647	625	658	652	668	547
Polgár	437	338	454	419	396	414	357	272
Tiszagyulaháza	38	28	30	33	19	27	13	16

# TÁBLÁZATOK 1. SZÁMÚ MELLÉKLET

Újtitkos	53	46	36	53	35	41	25	29
<b>Összesen</b>	<b>1340</b>	<b>1308</b>	<b>1273</b>	<b>1273</b>	<b>1183</b>	<b>1262</b>	<b>1158</b>	<b>942</b>

Forrás: TeIR, Nemzeti Munkaügyi Hivatal

Regisztrált munkanélküliek száma korcsoport szerint

2010.

Település	A 0-18 éves nyilvántartott álláskeresők száma	A 19-20 éves nyilvántartott álláskeresők száma	A 21-25 éves nyilvántartott álláskeresők száma	A 31-35 éves nyilvántartott álláskeresők száma	A 36-40 éves nyilvántartott álláskeresők száma	A 41-45 éves nyilvántartott álláskeresők száma	A 46-50 éves nyilvántartott álláskeresők száma	A 51-55 éves nyilvántartott álláskeresők száma	A 56-60 éves nyilvántartott álláskeresők száma	A 61-X éves nyilvántartott álláskeresők száma
Folyás	3	0	5	7	4	5	3	11	4	0
Görbeháza	0	7	20	18	21	28	29	24	8	1
Hajdúnánás	4	43	220	188	157	185	169	209	105	8
Polgár	10	49	126	99	86	94	92	101	37	2
Tiszagyulaháza	1	1	11	5	7	10	14	10	1	0
Újtitkos	1	0	18	11	9	15	14	12	6	0

2011.



# TÁBLÁZATOK 1. SZÁMÚ MELLÉKLET

Település	20 év alatti nyilvántartott álláskeresők száma	A 21-25 éves nyilvántartott álláskeresők száma	A 26-30 éves nyilvántartott álláskeresők száma	A 31-35 éves nyilvántartott álláskeresők száma	A 36-40 éves nyilvántartott álláskeresők száma	A 41-45 éves nyilvántartott álláskeresők száma	A 46-50 éves nyilvántartott álláskeresők száma	A 51-55 éves nyilvántartott álláskeresők száma	A 56-60 éves nyilvántartott álláskeresők száma	A 61-X éves nyilvántartott álláskeresők száma
Folyás	5	9	3	5	6	0	4	10	4	2
Görbeháza	14	24	29	19	20	27	36	23	8	1
Hajdúnánás	51	207	169	149	121	136	180	168	83	8
Polgár	46	143	84	124	95	115	93	116	54	3
Tiszagyulaháza	1	12	10	3	9	6	11	8	3	0
Újtikos	2	15	8	12	14	11	10	11	5	1

2012.

Település	20 év alatti nyilvántartott álláskeresők száma	A 21-25 éves nyilvántartott álláskeresők száma	A 26-30 éves nyilvántartott álláskeresők száma	A 31-35 éves nyilvántartott álláskeresők száma	A 36-40 éves nyilvántartott álláskeresők száma	A 41-45 éves nyilvántartott álláskeresők száma	A 46-50 éves nyilvántartott álláskeresők száma	A 51-55 éves nyilvántartott álláskeresők száma	A 56-60 éves nyilvántartott álláskeresők száma	A 61-X éves nyilvántartott álláskeresők száma
Folyás	3	7	4	2	2	2	2	7	5	0
Görbeháza	7	25	14	23	22	15	29	20	13	1

# TÁBLÁZATOK 1. SZÁMÚ MELLÉKLET

Állás										
Hajdúánás	67	237	149	136	137	140	162	152	124	6
Polgár	60	129	99	95	72	97	87	88	79	4
Tiszagyulaháza	2	8	6	3	4	5	7	9	2	0
Újtikos	6	14	6	7	9	5	10	8	10	1

2013.

Település	20 év alatti nyilvántartott álláskeresők száma	A 21-25 éves nyilvántartott álláskeresők száma	A 26-30 éves nyilvántartott álláskeresők száma	A 31-35 éves nyilvántartott álláskeresők száma	A 36-40 éves nyilvántartott álláskeresők száma	A 41-45 éves nyilvántartott álláskeresők száma	A 46-50 éves nyilvántartott álláskeresők száma	A 51-55 éves nyilvántartott álláskeresők száma	A 56-60 éves nyilvántartott álláskeresők száma	A 61-X éves nyilvántartott álláskeresők száma
Folyás	1	2	4	1	1	1	5	2	3	1
Görbeháza	5	26	20	16	14	20	14	18	18	1
Hajdúánás	65	229	144	135	109	117	140	131	129	16
Polgár	52	95	60	73	79	58	65	69	68	10
Tiszagyulaháza	3	6	5	4	1	1	2	4	2	1
Újtikos	5	7	8	7	7	5	5	6	4	0

Forrás: TeIR, Nemzeti Munkaügyi Hivatal

# TÁBLÁZATOK 1. SZÁMÚ MELLÉKLET

A 180 napnál régebben regisztrált munkanélküliek száma és aránya nemenként

Település	180 napon túli nyilvántartott álláskeresők száma összesen 2010	180 napon túli nyilvántartott álláskeresők száma összesen 2011	180 napon túli nyilvántartott álláskeresők száma összesen 2012	180 napon túli nyilvántartott álláskeresők száma összesen 2013
Folyás	21	21	42	63
Görbeháza	102	102	204	306
Hajdúnánás	780	780	1560	2340
Polgár	403	403	806	1209
Tiszagyulaháza	22	22	44	66
Újtkos	45	45	90	135

Település	180 napon túli nyilvántartott álláskeresők száma, férfi 2010	180 napon túli nyilvántartott álláskeresők száma, nő 2010	180 napon túli nyilvántartott álláskeresők száma, férfi 2011	180 napon túli nyilvántartott álláskeresők száma, nő 2011	180 napon túli nyilvántartott álláskeresők száma, férfi 2012	180 napon túli nyilvántartott álláskeresők száma, nő 2012	180 napon túli nyilvántartott álláskeresők száma, férfi 2013	180 napon túli nyilvántartott álláskeresők száma, nő 2013
Folyás	10	11	8	14	5	15	8	6
Görbeháza	38	64	28	60	35	80	26	30
Hajdúnánás	340	440	250	302	217	379	188	209
Polgár	196	207	152	188	152	281	146	145
Tiszagyulaháza	10	12	7	17	6	18	1	1
Újtkos	19	26	15	29	10	21	9	17
<b>Összesen</b>	<b>613</b>	<b>760</b>	<b>460</b>	<b>610</b>	<b>425</b>	<b>794</b>	<b>378</b>	<b>408</b>

Forrás: TeIR, Nemzeti Munkaügyi Hivatal

# TÁBLÁZATOK 1. SZÁMÚ MELLÉKLET

Nyilvántartott pályakezdő álláskeresők száma nemenként

Település	Nyilvántartott pályakezdő álláskeresők száma, férfi 2010	Nyilvántartott pályakezdő álláskeresők száma, nő 2010	Nyilvántartott pályakezdő álláskeresők száma 2010	Nyilvántartott pályakezdő álláskeresők száma, férfi 2011	Nyilvántartott pályakezdő álláskeresők száma, nő 2011	Nyilvántartott pályakezdő álláskeresők száma 2011	Nyilvántartott pályakezdő álláskeresők száma, férfi 2012	Nyilvántartott pályakezdő álláskeresők száma, nő 2012	Nyilvántartott pályakezdő álláskeresők száma 2012	Nyilvántartott pályakezdő álláskeresők száma, férfi 2013	Nyilvántartott pályakezdő álláskeresők száma, nő 2013	Nyilvántartott pályakezdő álláskeresők száma 2013
Folyás	2	3	5	2	8	10	2	6	8	1	2	3
Görbeháza	4	11	15	6	9	15	5	9	14	12	5	17
Hajdúnánás	65	88	153	63	76	139	71	101	172	100	87	187
Polgár	40	37	77	39	47	86	42	58	100	44	45	89
Tiszgyulaháza	2	2	4	1	3	4	1	3	4	1	5	6
Újtikos	1	8	9	1	7	8	4	8	12	1	5	6

Forrás: TeIR, Nemzeti Munkaügyi Hivatal

# TÁBLÁZATOK 1. SZÁMÚ MELLÉKLET

Regisztrált munkanélküliek száma iskolai végzettség szerint

Település	Általános iskola 8 osztályánál kevesebb végzettséggel rendelkező nyilvántartott álláskeresőök száma 2011	Általános iskolai végzettségű nyilvántartott álláskeresőök száma 2011	Általános iskola 8 osztályánál kevesebb végzettséggel rendelkező nyilvántartott álláskeresőök száma 2012	Általános iskolai végzettségű nyilvántartott álláskeresőök száma 2012	Általános iskola 8 osztályánál kevesebb végzettséggel rendelkező nyilvántartott álláskeresőök száma 2013	Általános iskolai végzettségű nyilvántartott álláskeresőök száma 2013	Általános iskola 8 osztályánál kevesebb végzettséggel rendelkező nyilvántartott álláskeresőök száma 2014	Általános iskolai végzettségű nyilvántartott álláskeresőök száma 2014
Folyás	6	21	3	16	1	12	1	9
Görbeháza	3	78	2	63	0	54	n.a.	n.a.
Hajdúnánás	25	420	23	365	21	308	22	403
Polgár	102	354	81	322	67	261	n.a.	n.a.
Tiszagyulaháza	1	23	1	18	1	5	5	42
Újtkos	7	37	8	27	6	15	n.a.	n.a.

Járadékra jogosult regisztrált munkanélküliek száma

Település	Járadékra jogosult regisztrált munkanélküliek száma 2010. 4. negyedév	Járadékra jogosult regisztrált munkanélküliek száma 2011. 4. negyedév	Járadékra jogosult regisztrált munkanélküliek száma 2012. 4. negyedév	Járadékra jogosult regisztrált munkanélküliek száma 2013. 4. negyedév	Járadékra jogosult regisztrált munkanélküliek száma 2014. december
Folyás	10	3	1	0	1
Görbeháza	26	39	10	16	16
Hajdúnánás	318	184	147	135	116

# TÁBLÁZATOK 1. SZÁMÚ MELLÉKLET

Polgár	91	96	49	43	47
Tiszagyulaháza	6	13	2	10	1
Újtikos	12	11	6	2	4
<b>Összesen</b>	<b>463</b>	<b>346</b>	<b>215</b>	<b>206</b>	<b>185</b>

Forrás: TeIR, Nemzeti Munkaügyi Hivatal

Segélyben részesülők száma

Település	Álláskeresési segélyben részesülők száma 2010. 3. negyedév	Álláskeresési segélyben részesülők száma 2011. 3. negyedév	Álláskeresési segélyben részesülők száma 2012. 3. negyedév	Álláskeresési segélyben részesülők száma 2013. 3. negyedév	Álláskeresési segélyben részesülők száma 2014. 3. negyedév
Folyás	1	2	0	0	0
Görbeháza	30	10	2	3	1
Hajdúnánás	113	147	14	27	36
Polgár	50	55	2	5	5
Tiszagyulaháza	4	4	0	0	0
Újtikos	7	5	0	0	0
<b>Összesen</b>	<b>205</b>	<b>223</b>	<b>18</b>	<b>35</b>	<b>42</b>

Rendszeres szociális segélyben és foglalkoztatást helyettesítő támogatásban részesítettek száma

Település	Rendszeres szociális segélyben részesítettek átlagos száma 2010	Rendszeres szociális segélyben részesítettek átlagos száma 2011	Rendszeres szociális segélyben részesítettek átlagos száma 2012	Rendszeres szociális segélyben részesítettek átlagos száma 2013	Rendszeres szociális segélyben részesítettek átlagos száma 2014
Folyás	4,5	4,14	6,46	2,92	2
Görbeháza	9,58	12,83	7,83	8,66	n,a,

# TÁBLÁZATOK 1. SZÁMÚ MELLÉKLET

<b>Hajdúnánás</b>	92,1	103,39	75,3	90,36	102
<b>Polgár</b>	62,46	90	104,59	86	n.a.
<b>Tiszagyulaháza</b>	9,5	10,3	4,5	3,25	10
<b>Újtikos</b>	1	2	5	2	n.a.

Forrás: TeIR, Nemzeti Munkaügyi Hivatal, Helyi adatgyűjtés

<b>Település</b>	<b>Rendelkező állási támogatásban részesítettek átlagos száma 2010</b>	<b>Foglalkoztatást helyettesítő támogatásban részesítettek átlagos havi száma 2011</b>	<b>Foglalkoztatást helyettesítő támogatásban részesítettek átlagos havi száma 2012</b>	<b>Foglalkoztatást helyettesítő támogatásban részesítettek átlagos havi száma 2013</b>	<b>Foglalkoztatást helyettesítő támogatásban részesítettek átlagos havi száma 2014</b>
Folyás	16,2	27,44	14,78	9,93	13
Görbeháza	61,21	66,83	91,26	87,99	n.a.
Hajdúnánás	429,5	433,92	448,25	490,95	556
Polgár	353,67	486	250	255,42	n.a.
Tiszagyulaháza	9,5	23	20,3	13,78	14
Újtikos	30,5	25	32,09	2,33	n.a.

# TÁBLÁZATOK 1. SZÁMÚ MELLÉKLET

## Lakás állomány

Település	Lakásállomán y 2010	Lakásállomány 2011	Lakásállomán y 2012	Lakásállomán y 2013	Lakásállomán y 2014
Folyás	153	154	148	148	148
Görbeháza	1072	1070	1033	1033	1033
Hajdúnánás	7080	7067	6933	6934	6934
Polgár	3371	3366	3396	3396	3396
Tiszagyulaháza	369	369	369	368	368
Újtikos	384	384	382	382	382

Forrás: TeIR, KSH Tstar, önkormányzati adatok

## Lakásfenntartási és adósságcsökkentési támogatásban részesülők

Település	Lakáscélú helyi támogatásban részesültek száma 2010	Lakásfenntartási támogatásban részesültek száma 2011	Lakásfenntartási támogatásban részesültek száma 2012	Lakásfenntartási támogatásban részesültek száma 2013	Lakásfenntartási támogatásban részesültek száma 2014
Folyás	0	27	55	18	21
Görbeháza	4	254	244	221	n.a.
Hajdúnánás	0	2034	1984	1799	1482
Polgár	11	526	802	484	n.a.
Tiszagyulaháza	0	45	56	48	53
Újtikos	5	94	82	82	n.a.



# TÁBLÁZATOK 1. SZÁMÚ MELLÉKLET

Település	Adósságcsökkentési támogatásban részesültek száma 2010	Adósságcsökkentési támogatásban részesültek száma 2011	Adósságcsökkentési támogatásban részesültek száma 2012	Adósságcsökkentési támogatásban részesültek száma 2013	Adósságcsökkentési támogatásban részesültek száma 2014
Folyás	0	0	0	0	0
Görbeháza	0	0	0	0	0
Hajdúnánás	0	0	0	0	0
Polgár	0	0	0	0	0
Tiszagyulaháza	0	0	0	0	0
Újtikos	0	0	0	0	0

Forrás: TeIR, KSH Tstar

# TÁBLÁZATOK 1. SZÁMÚ MELLÉKLET

## Orvosi ellátás

Település	Felnőttek és gyerekek részére szervezett háziiorvosi szolgálatok száma 2010	Csak felnőttek részére szervezett háziiorvosi szolgálatok száma 2010	Házi gyermek orvosok száma 2010	Felnőttek és gyerekek részére szervezett háziiorvosi szolgálatok száma 2011	Csak felnőttek részére szervezett háziiorvosi szolgálatok száma 2011	A házi gyermek orvosok által ellátott szolgálatok száma 2011	Felnőttek és gyerekek részére szervezett háziiorvosi szolgálatok száma 2012	Csak felnőttek részére szervezett háziiorvosi szolgálatok száma 2012	A házi gyermek orvosok által ellátott szolgálatok száma 2012	Felnőttek és gyerekek részére szervezett háziiorvosi szolgálatok száma 2013	Csak felnőttek részére szervezett háziiorvosi szolgálatok száma 2013	A házi gyermek orvosok által ellátott szolgálatok száma 2013	Felnőttek és gyerekek részére szervezett háziiorvosi szolgálatok száma 2014	Csak felnőttek részére szervezett háziiorvosi szolgálatok száma 2014	A házi gyermek orvosok által ellátott szolgálatok száma 2014
Folyás	0	0	0	0	0	0	0	0	0	0	0	0	0	0	0
Görbeháza	2	0	0	2	0	0	2	0	0	2	0	0	n.a.	n.a.	n.a.
Hajdúnánás	0	8	4	0	8	4	0	8	4	0	8	3	0	8	3
Polgár	0	4	2	0	4	2	0	4	2	0	4	2	n.a.	n.a.	n.a.
Tiszgyulaháza	0	0	0	0	0	0	0	0	0	0	0	0	0	0	0

# TÁBLÁZATOK 1. SZÁMÚ MELLÉKLET

<b>Újtikos</b>	1	0	0	1	0	0	1	0	0	1	0	0	1	0	0
----------------	---	---	---	---	---	---	---	---	---	---	---	---	---	---	---

Forrás: TeIR, KSH Tstar

Közgyógyellátási igazolvánnyal rendelkezők száma

<b>Település</b>	<b>Közgyógyellátási igazolvánnyal rendelkezők száma 2010</b>	<b>Közgyógyellátási igazolvánnyal rendelkezők száma 2011</b>	<b>Közgyógyellátási igazolvánnyal rendelkezők száma 2012</b>	<b>Közgyógyellátási igazolvánnyal rendelkezők száma 2013</b>
Folyás	28	19	26	7
Görbeháza	121	116	147	133
Hajdúnánás	764	599	832	1057
Polgár	244	204	566	280
Tiszagyulaháza	30	31	18	3
Újtikos	22	5	22	5

Forrás: TeIR, KSH Tstar

# TÁBLÁZATOK 1. SZÁMÚ MELLÉKLET

## Ápolási díjban részesítettek száma

Település	Ápolási díjban részesítettek évi átlagos száma 2010	Ápolási díjban részesítettek átlagos száma 2011	Ápolási díjban részesítettek átlagos száma 2012	Ápolási díjban részesítettek átlagos száma 2013
Folyás	8,25	6,3	6,92	7,8
Görbeháza	10,9	12	13,09	9,13
Hajdúnánás	158	165	165	178
Polgár	41	48	47,08	41,54
Tiszagyulaháza	5	4,1	5	5,75
Újtikos	3	2	1,45	1

Forrás: TeIR, KSH Tstar

## Szociális étkezésben résztvevők száma

Település	Szociális étkeztetésben részesülők száma 2010	Szociális étkeztetésben részesülők száma 2011	Szociális étkeztetésben részesülők száma 2012	Szociális étkeztetésben részesülők száma 2013
Folyás	11	6	9	7
Görbeháza	134	145	152	149
Hajdúnánás	91	122	118	289
Polgár	593	594	530	578
Tiszagyulaháza	56	54	37	45
Újtikos	61	55	48	39

# TÁBLÁZATOK 1. SZÁMÚ MELLÉKLET

Rendszeres gyermekvédelmi kedvezményben részesítettek száma

Település	Rendszeres gyermekvédelmi kedvezményben részesítettek évi átlagos száma 2010	Rendszeres gyermekvédelmi kedvezményben részesítettek átlagos száma 2011	Rendszeres gyermekvédelmi kedvezményben részesítettek átlagos száma 2012	Rendszeres gyermekvédelmi kedvezményben részesítettek átlagos száma 2013	Rendszeres gyermekvédelmi kedvezményben részesítettek átlagos száma 2014
Folyás	78,5	73,5	72	60	55
Görbeháza	199,1	195,8	200	162	n.a.
Hajdúnánás	1696	1603,22	1435	1384	1139
Polgár	902	899	830,5	808	n.a.
Tiszagyulaháza	70	61	61	43	54
Újtikos	98	93,7	97	84	nincs adat

Rendkívüli gyermekvédelmi kedvezményben részesítettek száma

Település	Rendkívüli gyermekvédelmi támogatásban részesültek száma 2010	Rendkívüli gyermekvédelmi támogatásban részesültek száma 2011	Rendkívüli gyermekvédelmi támogatásban részesültek száma 2012	Rendkívüli gyermekvédelmi támogatásban részesültek száma 2013	Rendkívüli gyermekvédelmi támogatásban részesültek száma 2014
Folyás	0	0	0	0	0
Görbeháza	17	3	2	10	n.a.
Hajdúnánás	356	282	224	240	0
Polgár	0	0	0	0	n.a.
Tiszagyulaháza	0	0	0	0	0

# TÁBLÁZATOK 1. SZÁMÚ MELLÉKLET

Újtikos	0	0	0	0	0
---------	---	---	---	---	---

Forrás: TeIR, KSH Tstar, Önkormányzati adatok

Árvaellátásban részesülők száma

Település	Árvaellátásban részesülő férfiak száma 2010	Árvaellátásban részesülő nők száma 2010	Árvaellátásban részesülő férfiak száma 2011	Árvaellátásban részesülő nők száma 2011	Árvaellátásban részesülő férfiak száma 2012	Árvaellátásban részesülő nők száma 2012	Árvaellátásban részesülő férfiak száma 2013	Árvaellátásban részesülő nők száma 2013
Folyás	1	3	1	4	0	4	0	3
Görbeháza	7	12	7	13	7	12	2	13
Hajdúnánás	81	96	87	91	77	85	63	77
Polgár	45	34	45	38	49	28	44	29
Tiszagyulaháza	2	2	2	1	3	1	2	1
Újtikos	5	4	4	5	4	5	3	4

Gyermekjóléti Szolgálatok száma

Település	Gyermekjóléti szolgálatok száma 2010	Gyermekjóléti szolgálatok száma 2011	Gyermekjóléti szolgálatok száma 2012	Gyermekjóléti szolgálatok száma 2013	Gyermekjóléti szolgálatok száma 2014
Folyás	1	1	0	0	0
Görbeháza	1	1	1	1	n.a.
Hajdúnánás	1	1	1	1	1
Polgár	1	1	1	1	n.a.
Tiszagyulaháza	1	0	0	0	0

# TÁBLÁZATOK 1. SZÁMÚ MELLÉKLET

Újtikos	1	0	0	0	0
---------	---	---	---	---	---

Gyermekjóléti Szolgálat által ellátott kiskorúak száma

Település	A gyermekjóléti szolgálat által gondozott kiskorúak száma 2010	A gyermekjóléti szolgálat által gondozott kiskorúak száma 2011	A gyermekjóléti szolgálat által gondozott kiskorúak száma 2012	A gyermekjóléti szolgálat által gondozott kiskorúak száma 2013
Folyás	20	31	18	25
Görbeháza	35	37	40	32
Hajdúnánás	207	247	170	179
Polgár	133	150	156	126
Tiszagyulaháza	20	18	20	20
Újtikos	15	17	19	11

Védőnői álláshelyek száma

Település	Betöltött védőnői álláshelyek száma 2010	Betöltött védőnői álláshelyek száma 2011	Betöltött védőnői álláshelyek száma 2012	Betöltött védőnői álláshelyek száma 2013	Betöltött védőnői álláshelyek száma 2014
Folyás	0	0	0	0	0
Görbeháza	1	1	1	1	n.a.
Hajdúnánás	9	9	9	9	7
Polgár	5	4	4	3	n.a.
Tiszagyulaháza	1	1	1	1	1
Újtikos	0	0	0	0	0

Forrás: TeIR, KSH Tstar, önkormányzati adatgyűjtés

# TÁBLÁZATOK 1. SZÁMÚ MELLÉKLET

Bölcsődék és bölcsődébe beíratott gyermekek száma

Település	Bölcsődék száma (önkormányzati, üzemi, magán stb.) 2010	Bölcsődék száma 2011	Bölcsődék száma 2012	Bölcsődék száma 2013	Bölcsődék száma 2014
Folyás	0	0	0	0	0
Görbeháza	1	1	1	1	n.a.
Hajdúnánás	1	1	1	1	1
Polgár	0	1	1	1	n.a.
Tiszagyulaháza	0	0	0	0	0
Újtikos	0	0	0	0	0

Település	Bölcsődébe beírt gyermekek száma 2010	Bölcsődébe beírt gyermekek száma 2011	Bölcsődébe beírt gyermekek száma 2012	Bölcsődébe beírt gyermekek száma 2013	Bölcsődébe beírt gyermekek száma 2014
Folyás	0	0	0	0	0
Görbeháza	16	14	14	14	n.a.
Hajdúnánás	35	30	48	51	50
Polgár	0	14	13	14	n.a.
Tiszagyulaháza	0	0	0	0	0
Újtikos	0	0	0	0	0

Forrás: TeIR, KSH Tstar, helyi adatgyűjtés



# TÁBLÁZATOK 1. SZÁMÚ MELLÉKLET

## Óvodáztatási támogatás

Település	Óvodáztatási támogatásban részesültek száma 2011	Óvodáztatási támogatásban részesültek száma 2012	Óvodáztatási támogatásban részesültek száma 2013	Óvodáztatási támogatásban részesültek száma 2014
Folyás	22	10	11	8
Görbeháza	9	6	2	n.a.
Hajdúnánás	27	21	22	15
Polgár	68	72	68	n.a.
Tiszagyulaháza	8	7	7	3
Újtikos	16	9	3	nincs adat

## Óvodai feladat ellátási helyek száma

Település	Óvodai feladatellátási helyek száma 2010	Óvodai feladatellátási helyek száma 2011	Óvodai feladatellátási helyek száma 2012	Óvodai feladatellátási helyek száma 2013	Óvodai feladatellátási helyek száma 2014
Folyás	1	1	1	1	1
Görbeháza	1	1	1	1	n.a.
Hajdúnánás	7	7	7	7	7
Polgár	1	1	1	2	n.a.
Tiszagyulaháza	1	1	1	1	1
Újtikos	1	1	1	1	1

## Óvodai férőhelyek száma

# TÁBLÁZATOK 1. SZÁMÚ MELLÉKLET

Település	Óvodai férőhelyek száma 2010	Óvodai férőhelyek száma 2011	Óvodai férőhelyek száma 2012	Óvodai férőhelyek száma 2013	Óvodai férőhelyek száma 2014
Folyás	25	25	25	25	25
Görbeháza	100	100	100	100	n.a.
Hajdúnánás	600	620	610	600	600
Polgár	275	275	275	270	n.a.
Tiszagyulaháza	50	50	50	50	50
Újtikos	50	50	50	50	50

## Óvodába beíratott gyermekek száma

Település	Óvodába beírt gyermekek száma 2010	Óvodába beírt gyermekek száma 2011	Óvodába beírt gyermekek száma 2012	Óvodába beírt gyermekek száma 2013
Folyás	12	11	13	12
Görbeháza	80	92	94	97
Hajdúnánás	573	564	576	528
Polgár	251	249	252	245
Tiszagyulaháza	23	21	29	29
Újtikos	40	34	28	23

Forrás: TeIR, KSH Tstar, önkormányzati adatgyűjtés

# TÁBLÁZATOK 1. SZÁMÚ MELLÉKLET

Általános iskolai feladat ellátási helyek száma

Település	Általános iskolai feladatellátási helyek száma (gyógypedagógiai oktatással) 2010	Általános iskolai feladatellátási helyek száma (gyógypedagógiai oktatással) 2011	Általános iskolai feladatellátási helyek száma (gyógypedagógiai oktatással) 2012	Általános iskolai feladatellátási helyek száma (gyógypedagógiai oktatással) 2013	Általános iskolai feladatellátási helyek száma (gyógypedagógiai oktatással) 2014
Folyás	0	0	0	0	0
Görbeháza	1	1	1	1	n.a.
Hajdúnánás	6	2	2	5	5
Polgár	1	1	1	2	n.a.
Tiszagyulháza	1	1	1	1	1
Újtikos	1	1	1	1	1

Általános iskolában az osztályok és a tanulók száma

Település	Általános iskolai tanulók száma 2010	Az általános iskolai osztályok száma 2010	Általános iskolai tanulók száma a nappali oktatásban 2011	Az általános iskolai osztályok száma a nappali oktatásban 2011	Általános iskolai tanulók száma a nappali oktatásban 2012	Általános iskolai osztályok száma a nappali oktatásban 2012	Általános iskolai tanulók száma a nappali oktatásban 2013	Általános iskolai osztályok száma a nappali oktatásban 2013
Folyás	0	0	0	0	0	0	0	0
Görbeháza	175	8	180	8	172	8	164	8
Hajdúnánás	1514	61	1487	60	1446	57	1426	58
Polgár	646	27	631	24	621	24	601	24

# TÁBLÁZATOK 1. SZÁMÚ MELLÉKLET

<b>Tiszagyulaháza</b>	89	4	77	4	97	5	89	5
<b>Újtikos</b>	101	5	106	5	87	4	90	4

Forrás: TeIR, KSH Tstar

Általános iskolák adatai

<b>Település</b>	<b>Általános iskolában tanuló 1-4. évfolyamosok száma a nappali oktatásban 2010</b>	<b>Általános iskolában tanuló 5-8. évfolyamosok száma a nappali oktatásban 2010</b>	<b>Általános iskolában tanuló 1-4. évfolyamosok száma a nappali oktatásban 2011</b>	<b>Általános iskolában tanuló 5-8. évfolyamosok száma a nappali oktatásban 2011</b>	<b>Általános iskolában tanuló 1-4. évfolyamosok száma a nappali oktatásban 2012</b>	<b>Általános iskolában tanuló 5-8. évfolyamosok száma a nappali oktatásban 2012</b>	<b>Általános iskolában tanuló 1-4. évfolyamosok száma a nappali oktatásban 2013</b>	<b>Általános iskolában tanuló 5-8. évfolyamosok száma a nappali oktatásban 2013</b>
<b>Folyás</b>	0	0	0	0	0	0	0	0
<b>Görbeháza</b>	85	90	86	94	83	89	80	84
<b>Hajdúnánás</b>	806	708	753	734	743	703	703	723
<b>Polgár</b>	311	335	292	339	299	322	295	306
<b>Tiszagyulaháza</b>	0	89	0	77	0	97	0	89
<b>Újtikos</b>	101	0	106	0	87	0	90	0

Forrás: TeIR, KSH Tstar

# TÁBLÁZATOK 1. SZÁMÚ MELLÉKLET

Napközis tanulók száma

Település	A napközis tanulók száma az általános iskolákban 2010	A napközis tanulók száma a nappali oktatásban, az általános iskolákban 2011	Napközis általános iskolai tanulók száma a nappali oktatásban 2012	Napközis általános iskolai tanulók száma a nappali oktatásban 2013
Folyás	0	0	0	0
Görbeháza	58	61	81	58
Hajdúnánás	789	753	674	663
Polgár	311	292	298	373
Tiszagyulaháza	0	0	0	0
Újtikos	48	56	53	71

# TÁBLÁZATOK 1. SZÁMÚ MELLÉKLET

Gyermeküket egyedül nevelők száma Hajdúnánáson

	elvált, gyermekét egyedül nevelő nő	külföldön dolgozó apa/élettárs	összesen
óvodás korú gyermekek szülei közül	58	74	132
általános iskolás korú gyermekek szülei közül	218	82	300
középiskolás korú gyermekek szülei közül	159	40	199
összesen	435	196	631

Családsegítő Szolgálatok száma

Település	Családsegítő szolgálatok száma 2010	Családsegítő szolgálatok száma 2011	Családsegítő szolgálatok száma 2012	Családsegítő szolgálatok száma 2013	Családsegítő szolgálatok száma 2014
Folyás	1	1	0	0	0
Görbeháza	1	1	1	1	n.a.
Hajdúnánás	1	1	1	1	1
Polgár	1	1	1	1	n.a.
Tiszagyulaháza	1	0	0	0	0
Újtikos	1	0	0	0	0

# TÁBLÁZATOK 1. SZÁMÚ MELLÉKLET

Családsegítő szolgáltatást igénybe vevők száma

Település	A családsegítő szolgáltatást igénybe vevők száma 2010	A családsegítő szolgáltatást igénybe vevők száma 2011	A családsegítő szolgáltatást igénybe vevők száma 2012	A családsegítő szolgáltatást igénybe vevők száma 2013
Folyás	63	81	45	38
Görbeháza	150	128	100	132
Hajdúnánás	913	3086	315	3501
Polgár	441	307	218	273
Tiszagyulaháza	42	53	38	48
Újtikos	61	33	94	79

# TÁBLÁZATOK 1. SZÁMÚ MELLÉKLET

Nyugdíjban, nyugdíjszerű ellátásban részesülők száma nemek szerint

Települ és	Nyug díjban, nyug díjszerű ellátásban részesülő férfiak száma 2010	Nyug díjban, nyug díjszerű ellátásban részesülő nők száma 2010	Nyug díjban, nyug díjszerű ellátásban részesülő 2010	Nyugdíjban, ellátásban, járadékban és egyéb járandóságban részesülő férfiak száma 2011	Nyugdíjban, ellátásban, járadékban és egyéb járandóságban részesülő nők száma 2011	Nyugdíjban, ellátásban, járadékban és egyéb járandóságban részesülő 2011	Nyugdíjban, ellátásban, járadékban és egyéb járandóságban részesülő férfiak száma 2012	Nyugdíjban, ellátásban, járadékban és egyéb járandóságban részesülő nők száma 2012	Nyugdíjban, ellátásban, járadékban és egyéb járandóságban részesülő 2012	Nyugdíjban, ellátásban, járadékban és egyéb járandóságban részesülő férfiak száma 2013	Nyugdíjban, ellátásban, járadékban és egyéb járandóságban részesülő nők száma 2013	Nyugdíjban, ellátásban, járadékban és egyéb járandóságban részesülő 2013
<b>Folyás</b>	50	60	<b>110</b>	51	57	<b>108</b>	49	56	<b>105</b>	44	54	<b>98</b>
<b>Görbe háza</b>	287	430	<b>717</b>	281	430	<b>711</b>	273	418	<b>691</b>	254	413	<b>667</b>
<b>Hajdúnánás</b>	1956	2806	<b>4762</b>	1931	2864	<b>4795</b>	1884	2829	<b>4713</b>	1792	2785	<b>4577</b>
<b>Polgár</b>	953	1378	<b>2331</b>	945	1335	<b>2280</b>	926	1297	<b>2223</b>	901	1279	<b>2180</b>
<b>Tiszagyulaháza</b>	92	139	<b>231</b>	87	133	<b>220</b>	84	129	<b>213</b>	79	127	<b>206</b>
<b>Újtikos</b>	109	175	<b>284</b>	103	170	<b>273</b>	95	170	<b>265</b>	96	161	<b>257</b>

Forrás: TeIR, KSH Tstar



# TÁBLÁZATOK 1. SZÁMÚ MELLÉKLET

Nappali ellátásban részesülő időskorúak száma

Település	Nappali ellátásban részesülő időskorúak száma 2010	Idősek nappali ellátásában részesülők száma 2011	Idősek nappali ellátásában részesülők száma 2012	Idősek nappali ellátásában részesülők száma 2013	Idősek nappali ellátásában részesülők száma 2014
Folyás	0	0	0	0	0
Görbeháza	50	50	50	48	n.a.
Hajdúnánás	16	5	25	25	25
Polgár	64	65	66	66	n.a.
Tiszagyulaháza	0	0	0	0	0
Újtikos	0	0	0	0	0

Forrás: TeIR, KSH Tstar

Idősek nappali intézményének száma

Település	Idősek nappali intézményeinek száma 2010	Időseket (is) ellátó nappali intézmények száma 2011	Időseket (is) ellátó nappali intézmények száma 2012	Időskorúak otthonainak száma 2013	Időskorúak otthonainak száma 2014
Folyás	0	0	0	0	0
Görbeháza	1	1	1	0	n.a.
Hajdúnánás	1	1	1	2	2
Polgár	1	1	1	0	n.a.
Tiszagyulaháza	0	0	0	0	0
Újtikos	0	0	0	0	0

# TÁBLÁZATOK 1. SZÁMÚ MELLÉKLET

Időskorúak járadékában részesülők száma

Település	Időskorúak járadékában részesítettek évi átlagos száma 2010	Időskorúak járadékában részesítettek átlagos száma 2011	Időskorúak járadékában részesítettek átlagos száma 2012	Időskorúak járadékában részesítettek átlagos száma 2013	Időskorúak járadékában részesítettek átlagos száma 2014
Folyás	0	0	0	0	0
Görbeháza	4,4	4,96	5	5	n.a.
Hajdúnánás	18	19	18	24	23
Polgár	6,01	6	6,91	6,41	n.a.
Tiszagyulaháza	0	0	0	0	0
Újtikos	1	1	1	0	nincs adat

Forrás: TeIR, KSH Tstar

Házi segítségnyújtásban részesülők száma

Település	Házi segítségnyújtásban részesülők száma 2010	Házi segítségnyújtásban részesülők száma 2011	Házi segítségnyújtásban részesülők száma 2012	Házi segítségnyújtásban részesülők száma 2013	Házi segítségnyújtásban részesülők száma 2014
Folyás	9	40	38	40	36
Görbeháza	16	25	37	47	n.a.
Hajdúnánás	192	84	403	487	450
Polgár	41	42	179	150	n.a.
Tiszagyulaháza	17	20	21	22	27
Újtikos	15	17	20	38	nincs adat

# TÁBLÁZATOK 1. SZÁMÚ MELLÉKLET

Jelzőrendszeres házi segítségnyújtásban részesülők száma

Település	Jelzőrendszeres házi segítségnyújtásban részesülők száma 2010	Jelzőrendszeres házi segítségnyújtásban részesülők száma 2011	Jelzőrendszeres házi segítségnyújtásban részesülők száma 2012	Jelzőrendszeres házi segítségnyújtásban részesülők száma 2013
Folyás	0	0	0	0
Görbeháza	15	17	17	13
Hajdúnánás	34	0	29	24
Polgár	70	79	80	76
Tiszagyulaháza	9	12	9	8
Újtikos	24	27	22	19

# 1. SZÁMÚ MELLÉKLET - TÁBLÁZATOK

Megváltozott munkaképességű ellátásaiban részesülők száma

Település	Megváltozott munkaképességűek járadékában részesülők 2010	Megváltozott munkaképességűeknek járó ellátásban részesülők 2012	Megváltozott munkaképességűeknek járó ellátásban részesülők 2013
Folyás	14	22	n.a.
Görbeháza	80	135	n.a.
Hajdúnánás	778	734	673
Polgár	160	n.a.	n.a.
Tiszagyulaháza	13	n.a.	n.a.
Újtikos	26	n.a.	n.a.

Forrás: TeIR, KSH Tstar

Fogyatékkal élők nappali intézménye

Település	Fogyatékosok nappali intézményeinek száma 2010	Fogyatékosok at (is) ellátó nappali intézmények száma 2011	Fogyatékosok at (is) ellátó nappali intézmények száma 2012	Fogyatékosok at (is) ellátó nappali intézmények száma 2013	Fogyatékosok at (is) ellátó nappali intézmények száma 2014
Folyás	0	0	0	0	0
Görbeháza	0	0	0	0	0
Hajdúnánás	1	1	1	1	1
Polgár	0	0	0	0	0
Tiszagyulaháza	0	0	0	0	0
Újtikos	0	0	0	0	0

# 1. SZÁMÚ MELLÉKLET - TÁBLÁZATOK

Nappali ellátásban részesülő fogyatékos személyek száma

Település	Nappali ellátásban részesülő fogyatékos személyek száma 2010	Fogyatékosok nappali ellátásában részesülők száma 2011	Fogyatékosok nappali ellátásában részesülők száma 2012	Fogyatékosok nappali ellátásában részesülők száma 2013	Fogyatékosok nappali ellátásában részesülők száma 2014
Folyás	0	0	0	0	0
Görbeháza	0	0	0	0	0
Hajdúnánás	13	14	15	15	15
Polgár	0	0	0	0	0
Tiszagyulaháza	0	0	0	0	0
Újtikos	0	0	0	0	0

Forrás: TeIR, KSH Tstar

## 2. SZÁMÚ MELLÉKLET – INTÉZKEDÉSI TERV

### Összegző táblázat – 2. számú melléklet

#### INTÉZKEDÉSI TERV

	A	B	C	D	E	F	G	H	I
Intézkedés sorszáma	Az intézkedés címe, megnevezése	A helyzetelemzés következtetéseiben feltárt esélyegyenlőségi probléma megnevezése	Az intézkedéssel elérni kívánt cél	Az intézkedés tartalma	Az intézkedés felelőse	Az intézkedés megvalósításának határideje	Az intézkedés eredményességét mérő indikátor(ok)	Az intézkedés megvalósításához szükséges erőforrások (humán, pénzügyi, technikai)	Az intézkedés eredményeinek fenntarthatósága
I. Lakhatás									
1	Otthonok és családok védelme	devizahitelek lakhatási problémái, ezzel együtt akár teljes nincstelenség	lakhatási problémák megoldása; otthonok és családok védelme	- Nemzeti Eszközkezelőhöz irányítás: Az Otthonvédelmi Akcióterv keretein belül létrehozott Nemzeti Eszközkezelő feladata egy olyan program működtetése, amely a jelzáloghitel-törlesztés miatt súlyosan eladósodott, a gazdasági válság miatt kiszolgáltatott helyzetbe került családok lakhatását hosszú távon biztosítani képes. Az Eszközkezelő a hiteladósok ingatlanát az állam javára megvásárolja, egyben	Települések polgármestere	2016. december 31.	Családok száma	- humán erőforrás - tárgyi erőforrás: ingatlan (bérlet)	Humán erőforrás rendelkezési állásig

## 2. SZÁMÚ MELLÉKLET – INTÉZKEDÉSI TERV

				<p>biztosítja a bérlés lehetőségét.</p> <p>- bérlakás kiadása ezen családok részére</p>					
2	CSOK népszerűsítése	gazdaságilag aktív lakosság elvándorlása-inaktív lakosság arányának növekedése	lakosság megtartása, elvándorlás csökkentése	CSOK népszerűsítése: A Családi Otthontermelési Kedvezmény (CSOK), közismert nevén Szocpol, 2015. július elsejétől már használt lakásra is igénybe vehető. A szocpol feltételei, felhasználása sokak számára nem világos-ezért szükséges a megismertetése minél szélesebb körben.	Települések polgármestere	2016.december 31.	Lakosság száma	humán erőforrás	Humán erőforrás rendelkezési állásáig
3	Bérlások helyi igényeinek felmérése	keves a bérlakás állomány	bérlakás állomány növelése	- bérlakás állomány helyi sajátosságokhoz való igazítása (településenként igényfelmérés - hány lakásra volna szükség, és milyen céllal, illetve Hajdúnánás esetében a meglévő bérlakások szerződéseinek felülvizsgálata szükséges)	Települések polgármestere	2016.december 31.	Bérlások száma	Humán erőforrás Pénzügyi erőforrás - pályázati forrás	Pénzügyi fedezet esetén fenntartható
4	Átmeneti szálláshelyek létesítése	Krízishelyzetbe került családok elszállásolása nem megoldott	Átmeneti szálláshelyek létrehozása (szükséglakás, Családok	Átmeneti jellegű szálláshelyek létesítése, elsősorban pályázati forrásból – ehhez kapcsolódóan pályázati lehetőségek figyelése	Települések polgármestere	2016.december 31.	Átmeneti szálláshelyek száma	Humán erőforrás Pénzügyi erőforrás - pályázati	Pénzügyi fedezet esetén fenntartható

## 2. SZÁMÚ MELLÉKLET – INTÉZKEDÉSI TERV

			Átmeneti Otthona)					forrás	
Intézkedés sorszáma	Az intézkedés címe, megnevezése	A helyzetelemzés következtetéseiben feltárt esélyegyenlőségi probléma megnevezése	Az intézkedéssel elérni kívánt cél	Az intézkedés tartalma	Az intézkedés felelőse	Az intézkedés megvalósításának határideje	Az intézkedés eredményességét mérő indikátor(ok)	Az intézkedés megvalósításához szükséges erőforrások (humán, pénzügyi, technikai)	Az intézkedés eredményeinek fenntarthatósága
<b>II. Foglalkoztatás</b>									
1	Foglalkoztatáshoz kapcsolódó pályázatfigyelés	hosszú távú foglalkoztatás hiánya	Hosszú távú foglalkoztatás	Támogatott foglalkoztatáshoz kapcsolódó pályázatok nyomon követése. - ipari létesítményekre alkalmas üresen álló épületek felkutatás a járás településein	Települések polgármestere	2016.december 31.	Foglalkoztatók száma	Humán erőforrás Pénzügyi erőforrás – pályázati forrás	Pénzügyi fedezet esetén fenntartható
2	Tréningek a mentálisan rászorulóknak részére	bizonytalanság, mentális gyengeség a foglalkoztatás terén	Bizonytalanság kezelése, mentális problémák csökkentése	Közfoglalkoztatásba történő integrációhoz kapcsolódóan Tréningek tervezése, szervezése	Települések polgármestere	2016.december 31.	Tréningben résztvevők száma	Humán erőforrás Pénzügyi erőforrás – pályázati forrás	Pénzügyi fedezet esetén fenntartható
3	Foglalkoztatáshoz kapcsolódó pályázatfigyelés	pályakezdők és nyugdíj előtt állók munkanélkülisége	Munkanélküliség csökkenése	Támogatott foglalkoztatáshoz kapcsolódó (pályakezdők munkatapasztalat szerzését elősegítő, valamint védett korban lévők munkahelymegőrző)	Települések polgármestere	2016.december 31.	Munkanélküliek és a foglalkoztatók száma	Humán erőforrás Pénzügyi erőforrás – pályázati forrás	Pénzügyi fedezet esetén fenntartható



## 2. SZÁMÚ MELLÉKLET – INTÉZKEDÉSI TERV

				<p>pályázatainak nyomon követése.</p> <p>R: A pályakezdők és az 55 év feletti munkanélküliek számára képzések, átképzések szervezése, lefolytatása.</p> <p>K: A pályakezdők és az 55 év feletti munkanélküliek számára munkalehetőség biztosítása.</p> <p>H: A pályakezdők és az 55 év feletti munkanélküliek számának csökkentése</p>					
4	Foglalkoztatáshoz kapcsolódó pályázatfigyelés	pályakezdők elvándorlása a járás településeiről	elvándorlás csökkentése	<p>- Támogatott foglalkoztatáshoz kapcsolódó pályakezdők munkatapasztalat szerzését elősegítő – pályázatok nyomon követése.</p> <p>- A települések vizsgálják felül erőforrásaikat, lehetőségeiket – járási szintű összehangolás a foglalkoztatás elősegítésére</p>	Települések polgármestere	2016.december 31.	Pályakezdők száma	Humán erőforrás Pénzügyi erőforrás – pályázati forrás	Pénzügyi fedezet esetén fenntartható
5	Képzésekhez kapcsolódó pályázatfigyelés	Megfelelő szakmai képzettség hiánya	szakmai tudás szerzése	Támogatott képzésekhez kapcsolódó pályázati kiírások figyelése.	Települések polgármestere	2016.december 31.	Szakmai képzésen résztvevők száma	Humán erőforrás Pénzügyi erőforrás – pályázati forrás	Pénzügyi fedezet esetén fenntartható

## 2. SZÁMÚ MELLÉKLET – INTÉZKEDÉSI TERV

6	Egyeztetés busztársaságokkal	helyközi buszjáratok hiánya, vonatjáratok megszűnése - hátráltatja a munkaerő mobilitását	Buszjáratok számának növelése – járási székhely elérése	Egyeztetés a Hajdú Volán Zrt. és a Szabolcs Volán Zrt. munkatársaival járási szintű közlekedés érdekében	Települések polgármesterei	2016.december 31.	Buszjáratok száma	Humán erőforrás	Fenntartható
7	Úthálózat minőségének javítása	úthálózat nem megfelelő minősége	úthálózat minőségének javítása	Pályázati lehetőségek felkutatása, folyamatos figyelése R: Járdák építése. K: Utak minőségének javítása, kátyúzás. H: Aszfaltozási munkálatok	Települések polgármesterei	2016.december 31.	Felújított utak száma	Humán erőforrás Pénzügyi erőforrás – pályázati forrás	Pénzügyi fedezet esetén fenntartható
8	Adatgyűjtés iskolai végzettségre vonatkozóan	adatbázis hiánya a munkanélküliek, közfoglalkoztatottak végzettségét illetően	adatbázis létrehozása	A járásban közfoglalkoztatottként dolgozó, illetve a nyilvántartott álláskereső iskolai végzettségéről adatgyűjtés önkéntes alapon. (Adatvédelmi törvények szigorú betartásával)	Települések polgármesterei	2016.december 31.	Adatbázis	Humán erőforrás	Fenntartható
9	Régi kézműves mesterségekben jártas munkaerő felkutatása	nincs adat arra vonatkozóan, hogy a munkanélküliek és a	adatbázis létrehozása	- Régi kézműves mesterségekben jártas munkaerő felkutatása - A járásban közfoglalkoztatottként dolgozó, illetve a nyilvántartott	Települések polgármesterei	2016.december 31.	adatbázis	Humán erőforrás	Fenntartható

## 2. SZÁMÚ MELLÉKLET – INTÉZKEDÉSI TERV

Intézkedés sorszáma	Az intézkedés címe, megnevezése	A helyzetelemzés következtetéseiben feltárt esélyegyenlőségi probléma megnevezése	Az intézkedéssel elérni kívánt cél	Az intézkedés tartalma	Az intézkedés felelőse	Az intézkedés megvalósításának határideje	Az intézkedés eredményességét mérő indikátor(ok)	Az intézkedés megvalósításához szükséges erőforrások (humán, pénzügyi, technikai)	Az intézkedés eredményeinek fenntarthatósága
III. Oktatás									
1	Védőnők alkalmazásához kapcsolódó pályázatok figyelése	keves a védőnő a járásban	védőnők számának növelése	Támogatott foglalkoztatáshoz kapcsolódó pályázatok nyomon követése.	Települések polgármestere	2016.december 31.	Védőnők száma Egy védőnőre eső gyermekek száma	Humán erőforrás Pénzügyi erőforrás – pályázati forrás	Pénzügyi fedezet esetén fenntartható
2	Személyes kapcsolatok előtérbe helyezése	személyes kapcsolatok hiánya/beszűkülése	személyes kapcsolatok ápolása	- Szabadidős programok összehangolása járási szinten - A járásban lévő civil szervezetek tevékenységének megismerttetése – közös összejövetelek szervezése, együttműködések erősítése	Települések polgármestere	2016.december 31.	Szabadidős programok száma Résztevők száma	Humán erőforrás	Fenntartható

## 2. SZÁMÚ MELLÉKLET – INTÉZKEDÉSI TERV

3	Prevenció a számítógép veszélyeivel kapcsolatban	- Internet és számítógép veszélyei - Szerhasználat veszélyei	figyelemfelkeltés	Interaktív prevenciók szervezése az oktatási intézményekben	Települések polgármestere	2016. december 31.	Prevenációs programok száma Résztevők száma	Humán erőforrás	Fenntartható
4	Intézményközi kapcsolatok erősítése	Gyermek –és ifjúságvédelmi felelősök valódi szerepének háttérbe szorítása	együttműködés és erősítése, egymás munkájának segítése	A KLIK és az intézmények vezetőivel kapcsolatfelvétel - Gyermekjóléti Szolgálattal kapcsolatuk erősítése	Települések polgármestere	2016. december 31.		Humán erőforrás	Fenntartható
5	Táplálkozz egészségesen!	Az egészséges táplálkozás sok családban nem valósul meg	egészséges táplálkozás népszerűsítése	Járási szinten prevenciók szervezése (Család –és Gyermekjóléti Központ szervezésében, az önkormányzat alapanyagaival kiegészítve)	Települések polgármestere	2016. december 31.	Prevenációs programok száma Résztevők száma	Humán erőforrás	Fenntartható
6	Segítő szakemberek alkalmazásához kapcsolódó pályázatok figyelése	-Iskolapszichológus, családterápiával foglalkozó pszichológus, mentálhigiénés szakember hiánya - Tanulási	szakemberek alkalmazása	Pályázati forrás figyelése – közösségi pszichiátriai szolgáltatás létrehozása: A közösségi alapú ellátás hozzájárul az intézményes ellátás okozta hátrányok leküzdéséhez és a pszichiátriai rehabilitáció hatékonyságának fokozásához. - Egyeztetés a KLIK-	Települések polgármestere	2016. december 31.	Segítő szakemberek száma	Humán erőforrás Pénzügyi erőforrás – pályázati forrás	Pénzügyi fedezet esetén fenntartható

## 2. SZÁMÚ MELLÉKLET – INTÉZKEDÉSI TERV

		zavarok korai - szakember általi – felismerése -Logopédus hiánya		kel, szakember hiány megoldása					
7	OKJ-s képzésekhez kapcsolódó pályázatok figyelése	hiány szakmák a járásban	a szükséges szakmákhoz kapcsolódó képzések indítása	Hiány szakmák feltérképezése járási szinten – ehhez kapcsolódóan OKJ-s képzések indítása, elsősorban pályázati forrásból finanszírozva	Települése k polgármest ere	2016.dece mber 31.	Szakmai képzések száma	Humán erőforrás Pénzügyi erőforrás – pályázati forrás	Pénzügyi fedezet esetén fenntartható
8	Korai fejlesztés	Korai fejlesztés hiánya a fogyatékkal élő gyermekek körében	Fogyatékkal élő gyermekek korai fejlesztése	Igényfelmérés járási szinten	Települése k polgármest ere	2016.dece mber 31.	Fejlesztésben résztevők száma	Humán erőforrás Pénzügyi erőforrás – pályázati forrás	Pénzügyi fedezet esetén fenntartható
Intézkedés sorszáma	Az intézkedés címe, megnevezése	A helyzetelemzés következtetéseibe n feltárt esélyegyenlőségi probléma megnevezése	Az intézkedéssel elérni kívánt cél	Az intézkedés tartalma	Az intézkedés felelőse	Az intézkedés megvalósításának határideje	Az intézkedés eredményességét mérő indikátor(ok)	Az intézkedés megvalósításához szükséges erőforrások (humán, pénzügyi, technikai)	Az intézkedés eredményeinek fenntarthatósága
IV. Egészségügy									

## 2. SZÁMÚ MELLÉKLET – INTÉZKEDÉSI TERV

1	Megüresedő praxisok népszerűsítése	orvosok előregedése	praxis biztosítása új orvosoknak	Medikus gyakorlat alatt az orvostanhallgatók ösztönzése a praxisok átvételére	Települések polgármestere	2016.december 31.	Betöltött orvosi praxisok száma	Humán erőforrás Pénzügyi erőforrás – pályázati forrás	Pénzügyi fedezet esetén fenntartható
2	Prevencióval a szenvedélybetegségek ellen	szenvedélybetegségben szenvedők egyre nagyobb aránya (alkohol, drog, dohányzás)	szenvedélybeteg számának csökkentése	Pályázati lehetőségek figyelés-interaktív preventív programok szervezése	Települések polgármestere	2016.december 31.	Prevenációs programok száma Résztevők száma	Humán erőforrás Pénzügyi erőforrás – pályázati forrás	Pénzügyi fedezet esetén fenntartható
3	Szakápolás elérhetősége minél szélesebb körben	nappali egészségügyi szakápolás/szakel látás elérhetőségének problémája	szakápolás elérhetőségének növelése	- Egészségügyi intézményekkel kapcsolattartás - Pályázati lehetőségek figyelése – nappali kórház létrehozása	Települések polgármestere	2016.december 31.	Ellátottak száma	Humán erőforrás Pénzügyi erőforrás – pályázati forrás	Pénzügyi fedezet esetén fenntartható
4	Szűrőprogramok népszerűsítése	szűrőprogramok hiánya-háziorvos nem figyelmezteti a betegeket (pl.: prosztatata-szűrés)	szűrőprogramok népszerűsítése	Kapcsolatfelvétel az orvosokkal - Országos programok figyelése – szűrési lehetőségek keresése	Települések polgármestere	2016.december 31.	Szűrőprogramokon megjelentek száma	Humán erőforrás	Fenntartható
5	Segítők erősítése	Közintézmények és szociális jellegű intézmények dolgozóinak	Kiegészítés, megelőzés, mentális erősítés	Szupervízió szervezése – segítő szakmában dolgozók mentális megerősítése	Települések polgármestere	2016.december 31.	Résztevők száma	Humán erőforrás	Fenntartható

## 2. SZÁMÚ MELLÉKLET – INTÉZKEDÉSI TERV

Intézkedés sorszáma	Az intézkedés címe, megnevezése	kiegése A helyzetelemzés következtetéseiben feltárt esélyegyenlőségi probléma megnevezése	Az intézkedéssel elérni kívánt cél	Az intézkedés tartalma	Az intézkedés felelőse	Az intézkedés megvalósításának határideje	Az intézkedés eredményességét mérő indikátor(ok)	Az intézkedés megvalósításához szükséges erőforrások (humán, pénzügyi, technikai)	Az intézkedés eredményeinek fenntarthatósága
V. Szociális helyzet									
1	Szükséglakások kialakítása	Krízishelyzetben igénybe vehető szolgáltatások hiánya (pl. családok átmeneti otthona, szükséglakás)	Szolgáltatások létrehozása	Pályázati lehetőségek figyelése az átmeneti jellegű elhelyezésre – szükséglakások kialakítása - CSÁO létrehozása	Települések polgármestere	2016. december 31.	Szükséglakások száma	Humán erőforrás Pénzügyi erőforrás – pályázati forrás	Pénzügyi fedezet esetén fenntartható
2	Segítség az egyedülálló szülőknek	Gyermekeket egyedül nevelő édesanyák (szülők) lehetőségei korlátozottak	Gyermekek felügyeletének megoldása	Pályázati lehetőségek figyelése – házi gyermekfelügyelet: Különösen indokolt a házi gyermekfelügyelet biztosítása az egyedül álló szülő gyermeknevelésében való átmeneti akadályoztatása esetén, ikergyermekek gondozásának, nevelésének elősegítésére. A váltott műszakban dolgozó,	Települések polgármestere	2016. december 31.	Gyermekek és családok száma	Humán erőforrás Pénzügyi erőforrás – pályázati forrás	Pénzügyi fedezet esetén fenntartható

## 2. SZÁMÚ MELLÉKLET – INTÉZKEDÉSI TERV

				egyedülálló szülő gyermekének a kora reggeli, illetve késő esti órákban.					
3	Segítő szakemberek alkalmazása	segítő szakemberek hiánya	szakemberek alkalmazása	ld. feljebb; pályázati lehetőségek figyelése; a szakterületen működő kooperáció erősítése	Települések polgármestere	2016.december 31.	Szakemberek száma	Humán erőforrás Pénzügyi erőforrás – pályázati forrás	Pénzügyi fedezet esetén fenntartható
4	Akadálymentesítési igények felmérése	részlegesen megvalósult akadálymentesítések	akadálymentesítés	Adatgyűjtés a fogyatékossgal élőkkel kapcsolatban-igények felmérése – pályázati lehetőségek figyelése R: Akadálymentesítettség megszervezése (helyzetfelmérés). K: A fogyatékossg típus gyakoriságától függő részleges akadálymentesítettség megvalósítása. H: Középületek teljes akadálymentesítettsége.	Települések polgármestere	2016.december 31.	Akadálymentesített épületek, honlapok száma	Humán erőforrás Pénzügyi erőforrás – pályázati forrás	Pénzügyi fedezet esetén fenntartható



# 3. SZÁMÚ MELLÉKLET

## Együtműködési megállapodás

ÁROP-1.A.3-2014-2014-...

Amely létrejött egyrészről a ..... (továbbiakban pályázó), másrészről a ..... (továbbiakban együttműködő partner) között a mai napon és az alábbiak szerint:

### Az együttműködési megállapodás célja

A Projekt megvalósításának feltétele az együttműködési megállapodások írásban történő kifejezése. Az együttműködés fő célja egyrészt a Felek közötti együttműködés és a partnerség megerősítése, másrészt, hogy a Felek az erőforrásaikat, emberi és szellemi, erkölcsi, élettapasztalati értékeiket, lehetőségeiket a közös cél érdekében összefogva hasznosítsák.

Az együttműködés tagjai a megvalósítandó cél érdekében a következő feladatokat vállalják:

#### A Pályázó vállalja

- a pályázat koordinálását,
- a projektmenedzsment (projektmenedzser, pénzügyi munkatárs) biztosítását,
- projekt dokumentáció vezetését,
- projekt tevékenységek szervezését, biztosítását,
- a szakmai anyagok, különös tekintettel az Esélyteremtő Programterv készítésében való közreműködést,
- a rendezvényeken (pl. kerekasztal megbeszélések) történő részvételt,
- nyilvánosság biztosítását.

#### A Partner vállalja

- a Projektben való aktív részvételt, véleményt nyilvánít,
- a projekt célkitűzések megvalósítását segíti,
- a Projekt megvalósításhoz szükséges mértékű adatközlést, a szakmai anyagok, különös

**SZÉCHENYI** 2020



### 3. SZÁMÚ MELLÉKLET

- tekintettel az Esélyteremtő Programterv készítésében való közreműködést, a rendezvényeken (pl. kerekasztal megbeszélések) történő részvételt.

Ezen megállapodás kifejezi a felek azon szándékát is, hogy a projekt lezárását követően a jövőben is együttműködnek és az addig elért eredmények további folyamatos fenntartását saját eszközeikkel is biztosítják.

Felek megállapodnak, hogy jelen együttműködési megállapodás módosítása kizárólag írásban lehetséges, illetőleg a felek a jelen együttműködési megállapodással kapcsolatos közléseiket is írásban kötelesek egymással szemben megtenni.

Jelen együttműködési megállapodást a Felek elolvasták, közösen értelmezték, és mint akaratukkal egyezőt jóváhagyólag aláírták.

Kelt: település, 2015.....

.....	.....
Együttműködő partner képviselője	Főpályázó képviselője

